



Universidad Tecnológica de Izúcar de Matamoros
ESTADO DE PUEBLA
Estado Analítico de Ingresos
Del 01/ene./2022 Al 30/sep./2022

Usr: contabilidad

Rep: rptEstadoPresupuestoIngresosRB_CP_2019 -

Fecha y 07/oct./2022

hora de Impresión 11:07 a. m.

Rubro de Ingresos	Ingreso					Diferencia (6=5-1)
	Estimado	Ampliaciones y Reducciones	Modificado	Devengado	Recaudado	
	(1)	(2)	(3=1+2)	(4)	(5)	
IMPUESTOS	\$0.00	\$0.00	\$0.00	\$0.00	\$0.00	0.00
CUOTAS Y APORTACIONES DE SEGURIDAD SOCIAL	\$0.00	\$0.00	\$0.00	\$0.00	\$0.00	0.00
CONTRIBUCIONES DE MEJORAS	\$0.00	\$0.00	\$0.00	\$0.00	\$0.00	0.00
DERECHOS	\$0.00	\$0.00	\$0.00	\$0.00	\$0.00	0.00
PRODUCTOS	\$0.00	\$0.00	\$0.00	\$0.00	\$0.00	0.00
APROVECHAMIENTOS	\$0.00	\$0.00	\$0.00	\$0.00	\$0.00	0.00
INGRESOS POR VENTA DE BIENES, PRESTACIÓN DE SERVICIOS Y OTRO	\$524,000.00	\$199,010.00	\$723,010.00	\$672,894.74	\$672,894.74	148,894.74
PARTICIPACIONES, APORTACIONES, CONVENIOS, INCENTIVOS DERIVAD	\$0.00	\$109,000.00	\$109,000.00	\$109,000.00	\$109,000.00	109,000.00
TRANSFERENCIAS, ASIGNACIONES, SUBSIDIOS Y SUBVENCIONES, Y PE	\$69,845,174.00	\$2,483,764.00	\$72,328,938.00	\$53,307,582.35	\$53,307,582.35	-16,537,591.65
INGRESOS DERIVADOS DE FINANCIAMIENTOS	\$0.00	\$0.00	\$0.00	\$0.00	\$0.00	0.00
Total	\$70,369,174.00	\$2,791,774.00	\$73,160,948.00	\$54,089,477.09	\$54,089,477.09	0.00
Ingresos Excedentes						-16,279,696.91

Estado Analítico de Ingresos por Fuente de Financiamiento	Ingreso					Diferencia (6=5-1)
	Estimado	Ampliaciones / Reducciones	Modificado	Devengado	Recaudado	
	(1)	(2)	(3=1+2)	(4)	(5)	
Ingresos del Poder Ejecutivo Federal o Estatal y de los Municipios						
IMPUESTOS	\$0.00	\$0.00	\$0.00	\$0.00	\$0.00	0.00
CUOTAS Y APORTACIONES DE SEGURIDAD SOCIAL	\$0.00	\$0.00	\$0.00	\$0.00	\$0.00	0.00
CONTRIBUCIONES DE MEJORAS	\$0.00	\$0.00	\$0.00	\$0.00	\$0.00	0.00
DERECHOS	\$0.00	\$0.00	\$0.00	\$0.00	\$0.00	0.00
PRODUCTOS	\$0.00	\$0.00	\$0.00	\$0.00	\$0.00	0.00
APROVECHAMIENTOS	\$0.00	\$0.00	\$0.00	\$0.00	\$0.00	0.00
PARTICIPACIONES, APORTACIONES, CONVENIOS, INCENTIVOS DE	\$0.00	\$0.00	\$0.00	\$0.00	\$0.00	0.00
TRANSFERENCIAS, ASIGNACIONES, SUBSIDIOS Y SUBVENCIONES,	\$69,845,174.00	\$2,483,764.00	\$72,328,938.00	\$53,307,582.35	\$53,307,582.35	-16,537,591.65
Ingresos de los Entes Públicos de los Poderes Legislativo y Judicial, de los Órganos Autónomos y del Sector Paraestatal o Paramunicipal, así como de las Empresas Productivas del Estado						
CUOTAS Y APORTACIONES DE SEGURIDAD SOCIAL	\$0.00	\$0.00	\$0.00	\$0.00	\$0.00	0.00
PRODUCTOS	\$0.00	\$0.00	\$0.00	\$0.00	\$0.00	0.00
INGRESOS POR VENTA DE BIENES, PRESTACIÓN DE SERVICIOS	\$524,000.00	\$199,010.00	\$723,010.00	\$672,894.74	\$672,894.74	148,894.74
TRANSFERENCIAS, ASIGNACIONES, SUBSIDIOS Y SUBVENCIONE	\$0.00	\$0.00	\$0.00	\$0.00	\$0.00	0.00
Ingresos Derivados de Financiamiento						
INGRESOS DERIVADOS DE FINANCIAMIENTOS	\$0.00	\$0.00	\$0.00	\$0.00	\$0.00	0.00
Total	\$70,369,174.00	\$2,791,774.00	\$73,160,948.00	\$54,089,477.09	\$54,089,477.09	0.00
Ingresos Excedentes						-16,279,696.91

00000333



Usr: contabilidad

Rep: rptEstadoPresupuestoIngresosRB_CP_2019


Universidad Tecnológica de Izúcar de Matamoros ESTADO DE PUEBLA

Estado Analítico de Ingresos


Del 01/ene./2022 Al 30/sep./2022

Fecha y | 07/oct./2022

hora de Impresión | 11:07 a. m.




MTRO. MARGARITO BARBOZA CARRASCO
RECTOR





MTRA. MA DEL CARMEN TZONI CANTELLANO
SECRETARIA DE ADMINISTRACIÓN Y FINANZAS



0000034