



Universidad Tecnológica de Izúcar de Matamoros  
ESTADO DE PUEBLA

Estado Analítico del Ejercicio del Presupuesto de Egresos

Clasificación Administrativa

Del 01/ene./2022 Al 30/jun./2022

Fecha y 04/jul./2022

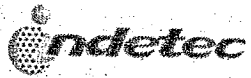
hora de Impresión 01:59 p. m.

Usu: supervisor

Rep: rptEstadoPresupuestoEgresos\_UA3

Concepto	Egresos					Subejercicio
	Aprobado	Ampliaciones / (Reducciones)	Modificado	Devengado	Pagado	
	1	2	3=(1+2)	4	5	
<b>Sin Ramo/Dependencia</b>						
RECTORIA						
ABOGADO GENERAL	\$21,224.80	\$15,804.99	\$37,029.79	\$30,760.09	\$30,760.09	\$6,269.70
P.E TIC-SI	\$4,030.00	\$5,080.54	\$9,110.54	\$8,716.54	\$8,716.54	\$394.00
P.E AGROBIOTECNOLOGIA	\$11,630.00	\$22,440.00	\$34,070.00	\$32,626.00	\$32,626.00	\$1,444.00
P.E. TECNOLOGIA DE ALIMENTOS	\$0.00	\$113,118.56	\$113,118.56	\$112,498.56	\$112,498.56	\$620.00
P.E. ADMINISTRACIÓN	\$8,120.00	\$403,295.61	\$411,415.61	\$368,602.01	\$368,602.01	\$42,813.60
P.E CONTADURIA	\$0.00	\$34,151.14	\$34,151.14	\$34,151.14	\$34,151.14	\$0.00
DIRECCIÓN DE VINCULACIÓN	\$3,130.00	\$0.00	\$3,130.00	\$0.00	\$0.00	\$3,130.00
SECRETARIA DE ADMINISTRACIÓN Y FINANZAS	\$1,500.00	\$46,121.61	\$47,621.61	\$47,331.61	\$47,331.61	\$290.00
SUBDIRECCIÓN DE SERVICIOS ADMINISTRATIVOS	\$24,597,083.49	\$817,462.40	\$25,414,545.89	\$9,681,002.31	\$9,681,002.31	\$15,733,543.58
DEPARTAMENTO DE RECURSOS HUMANOS	\$0.00	\$12,788.80	\$12,788.80	\$12,710.80	\$12,710.80	\$78.00
DEPARTAMENTO DE PLANEACIÓN Y EVALUACIÓN	\$49,600.00	\$27,515.80	\$77,115.80	\$41,238.21	\$41,238.21	\$35,877.59
DEPARTAMENTO DE PRENSA COMUNICACIÓN Y DIFUSIÓN	\$1,586.00	\$3,032.50	\$4,618.50	\$4,266.00	\$4,266.00	\$352.50
DEPARTAMENTO DE SERVICIOS ESCOLARES	\$0.00	\$39,440.00	\$39,440.00	\$39,440.00	\$39,440.00	\$0.00
DEPARTAMENTO DE ACTIVIDADES CULTURALES Y DEPORTE	\$782,272.00	\$2,443.01	\$784,715.01	\$45,344.01	\$45,344.01	\$739,371.00
DEPARTAMENTO DE INFORMACIÓN Y ESTADISTICA	\$0.00	\$36,397.23	\$36,397.23	\$35,380.07	\$35,380.07	\$1,017.16
DEPARTAMENTO DE SERVICIOS MEDICOS	\$1,586.00	\$30,000.00	\$31,586.00	\$30,000.00	\$30,000.00	\$1,586.00
UNIDAD ACADEMICA DE TULCINGO DE VALLE	\$139,115.49	\$9,204.28	\$148,319.77	\$19,054.74	\$19,054.74	\$129,265.03
P.E. PARAMEDICO	\$4,030.00	\$164,568.41	\$168,598.41	\$165,268.40	\$165,268.40	\$3,330.01
SECRETARIA ACADEMICA	\$0.00	\$2,132.00	\$2,132.00	\$1,900.00	\$1,900.00	\$232.00
DEPARTAMENTO DE CONTABILIDAD	\$36,202,801.66	\$1,263,117.45	\$37,465,919.11	\$16,990,221.83	\$16,990,221.83	\$20,475,697.28
EXTENSIÓN UNIVERSITARIA	\$0.00	\$6,859.00	\$6,859.00	\$6,693.00	\$6,693.00	\$166.00
DEPARTAMENTO DE RECURSOS MATERIALES Y SERVICIOS	\$30,000.00	\$275,041.73	\$305,041.73	\$274,777.22	\$274,777.22	\$30,264.51
PE LENGUA INGLESA	\$8,511,464.56	-\$739,251.06	\$7,772,213.50	\$1,883,102.18	\$1,883,102.18	\$5,889,111.32
<b>Sin Ramo/Dependencia</b>	\$0.00	\$2,000.00	\$2,000.00	\$2,000.00	\$2,000.00	\$0.00
<b>Sin Ramo/Dependencia</b>	\$70,369,174.00	\$2,592,764.00	\$72,961,938.00	\$29,867,084.72	\$29,867,084.72	\$43,094,853.28
<b>Total del Gasto</b>	\$70,369,174.00	\$2,592,764.00	\$72,961,938.00	\$29,867,084.72	\$29,867,084.72	\$43,094,853.28

0000037



Universidad Tecnológica de Izúcar de Matamoros  
ESTADO DE PUEBLA

Estado Analítico del Ejercicio del Presupuesto de Egresos

Clasificación Administrativa

Del 01/ene./2022 Al 30/jun./2022

Fecha y 04/jul./2022


hora de Impresión 01:59 p. m.

Usu: supervisor  
Rep: rptEstadoPresupuestoEgresos\_UA3

Concepto	Egresos					Subejercicio
	Aprobado	Ampliaciones / (Reducciones)	Modificado	Devengado	Pagado	
	1	2	3=(1+2)	4	5	
						6 = (3 - 4)

MTRO. MARGARITO BARBOZA CARRASCO


RECTOR



COORDINACIÓN GENERAL  
DE UNIVERSIDADES  
TECNOLÓGICAS  
UNIVERSIDAD TECNOLÓGICA  
DE IZÚCAR DE MATAMOROS  
RECTORÍA

MTRA. MA DEL CARMEN TZONI CANTELLANO

SECRETARIA DE ADMINISTRACIÓN Y FINANZAS



S.E.P.  
COORDINACIÓN GENERAL  
DE UNIVERSIDADES  
TECNOLÓGICAS  
UNIVERSIDAD TECNOLÓGICA  
DE IZÚCAR DE MATAMOROS  
SECRETARIA DE ADMINISTRACIÓN  
Y FINANZAS

0000038