

Universidad Tecnológica de Izúcar de Matamoros
ESTADO DE PUEBLA
Estado de Situación Financiera
Al 31/dic./2020


Usr: supervisor
 Rep: rptEstadoSituacionFinanciera

Fecha y 14/ene./2021
 hora de Impresión 06:25 p. m.

ACTIVO	2020	2019*	PASIVO	2020	2019*
ACTIVO CIRCULANTE	\$14,108,695.55	\$8,263,208.63	PASIVO CIRCULANTE	\$13,168,005.48	\$8,456,033.28
EFFECTIVO Y EQUIVALENTES	\$12,299,174.52	\$3,565,285.98	CUENTAS POR PAGAR A CORTO PLAZO	\$13,168,005.48	\$8,456,033.28
DERECHOS A RECIBIR EFECTIVO O EQUIVALENTES	\$1,809,521.03	\$4,697,922.65	DOCUMENTOS POR PAGAR A CORTO PLAZO	\$0.00	\$0.00
DERECHOS A RECIBIR BIENES O SERVICIOS	\$0.00	\$0.00	PORCIÓN A CORTO PLAZO DE LA DEUDA PÚBLICA A LA	\$0.00	\$0.00
INVENTARIOS	\$0.00	\$0.00	TÍTULOS Y VALORES A CORTO PLAZO	\$0.00	\$0.00
ALMACENES	\$0.00	\$0.00	PASIVOS DIFERIDOS A CORTO PLAZO	\$0.00	\$0.00
ESTIMACIÓN POR PÉRDIDA O DETERIORO DE ACTIVOS	\$0.00	\$0.00	FONDOS Y BIENES DE TERCEROS EN GARANTÍA Y/O A	\$0.00	\$0.00
OTROS ACTIVOS CIRCULANTES	\$0.00	\$0.00	PROVISIONES A CORTO PLAZO	\$0.00	\$0.00
Total de Activos Circulantes	\$14,108,695.55	\$8,263,208.63	OTROS PASIVOS A CORTO PLAZO	\$0.00	\$0.00
ACTIVO NO CIRCULANTE	\$42,578,003.51	\$37,923,396.06	Total de Pasivos Circulantes	\$13,168,005.48	\$8,456,033.28
INVERSIONES FINANCIERAS A LARGO PLAZO	\$0.00	\$0.00	PASIVO NO CIRCULANTE	\$0.00	\$0.00
DERECHOS A RECIBIR EFECTIVO O EQUIVALENTES A L	\$0.00	\$0.00	CUENTAS POR PAGAR A LARGO PLAZO	\$0.00	\$0.00
BIENES INMUEBLES, INFRAESTRUCTURA Y CONSTRUC	\$30,079,776.67	\$30,079,776.67	DOCUMENTOS POR PAGAR A LARGO PLAZO	\$0.00	\$0.00
BIENES MUEBLES	\$77,310,022.05	\$70,749,004.15	DEUDA PÚBLICA A LARGO PLAZO	\$0.00	\$0.00
ACTIVOS INTANGIBLES	\$389,503.19	\$389,503.19	PASIVOS DIFERIDOS A LARGO PLAZO	\$0.00	\$0.00
DEPRECIACIÓN, DETERIORO Y AMORTIZACIÓN ACUMU	-\$65,201,298.40	-\$63,294,887.95	FONDOS Y BIENES DE TERCEROS EN GARANTÍA Y/O A	\$0.00	\$0.00
ACTIVOS DIFERIDOS	\$0.00	\$0.00	PROVISIONES A LARGO PLAZO	\$0.00	\$0.00
ESTIMACIÓN POR PÉRDIDA O DETERIORO DE ACTIVOS	\$0.00	\$0.00	Total de Pasivos No Circulantes	\$0.00	\$0.00
OTROS ACTIVOS NO CIRCULANTES	\$0.00	\$0.00	Total del Pasivo	\$13,168,005.48	\$8,456,033.28
Total de Activos No Circulantes	\$42,578,003.51	\$37,923,396.06	HACIENDA PÚBLICA/ PATRIMONIO		
Total del Activo	\$56,686,699.06	\$46,186,604.69	HACIENDA PÚBLICA/PATRIMONIO CONTRIBUIDO	\$39,788,510.40	\$39,788,510.40
			APORTACIONES	\$0.00	\$0.00
			DONACIONES DE CAPITAL	\$0.00	\$0.00
			ACTUALIZACIÓN DE LA HACIENDA PÚBLICA/PATRIMONI	\$39,788,510.40	\$39,788,510.40
			HACIENDA PÚBLICA /PATRIMONIO GENERADO	\$3,730,183.18	\$1,328,268.42
			RESULTADOS DEL EJERCICIO (AHORRO/ DESAHORRO)	\$5,789,744.17	-\$3,386,207.41
			RESULTADOS DE EJERCICIOS ANTERIORES	-\$2,059,560.99	\$1,328,268.42
			REVALÚOS	\$0.00	\$0.00
			RESERVAS	\$0.00	\$0.00
			RECTIFICACIONES DE RESULTADOS DE EJERCICIOS AI	\$0.00	\$0.00
			EXCESO O INSUFICIENCIA EN LA ACTUALIZACIÓN DE LA H/	\$0.00	\$0.00
			RESULTADO POR POSICIÓN MONETARIA	\$0.00	\$0.00
			RESULTADO POR TENENCIA DE ACTIVOS NO MONETA	\$0.00	\$0.00

*Importe Basados en Saldo Iniciales

000000



Usr: supervisor
Rep: rptEstadoSituacionFinanciera


Universidad Tecnológica de Izúcar de Matamoros
ESTADO DE PUEBLA
Estado de Situación Financiera
Al 31/dic./2020

Fecha y 14/ene./2021
hora de Impresión 06:25 p. m.

	<u>2020</u>	<u>2019*</u>
Total Hacienda Pública/Patrimonio	\$43,518,693.58	\$37,730,571.41
Total del Pasivo y Hacienda Pública/Patrimonio	\$56,686,699.06	\$46,186,604.69

*Importe Basados en Saldos Iniciales

000005




Usr: supervisor
Rep: rptEstadoSituacionFinanciera


Universidad Tecnológica de Izúcar de Matamoros
ESTADO DE PUEBLA
Estado de Situación Financiera
Al 31/dic./2020

Fecha y 14/ene./2021
hora de Impresión 06:25 p. m.

	<u>2020</u>	<u>2019*</u>
CUENTAS DE ORDEN PRESUPUESTARIAS		
LEY DE INGRESOS		
LEY DE INGRESOS ESTIMADA	\$69,182,948.00	\$69,644,125.00
LEY DE INGRESOS POR EJECUTAR	\$25,201.08	\$0.00
MODIFICACIONES A LA LEY DE INGRESOS ESTIMADA	\$9,100,483.36	\$5,475,073.70
LEY DE INGRESOS DEVENGADA	\$78,283,431.36	\$74,119,198.70
LEY DE INGRESOS RECAUDADA	\$78,283,431.36	\$70,589,320.03
PRESUPUESTO DE EGRESOS		
PRESUPUESTO DE EGRESOS APROBADO	\$70,670,105.02	\$70,431,239.00
PRESUPUESTO DE EGRESOS POR EJERCER	\$626,297.68	\$0.02
MODIFICACIONES AL PRESUPUESTO DE EGRESOS APF	\$7,104,487.30	\$8,300,629.24
PRESUPUESTO DE EGRESOS COMPROMETIDO	\$77,148,294.64	\$78,731,868.24
PRESUPUESTO DE EGRESOS DEVENGADO	\$77,148,294.64	\$78,731,868.24
PRESUPUESTO DE EGRESOS EJERCIDO	\$76,597,732.79	\$78,731,868.24
PRESUPUESTO DE EGRESOS PAGADO	\$68,124,663.14	\$78,731,868.24

"Bajo protesta de decir verdad declaramos que los Estados Financieros y sus notas, son razonablemente correctos y son responsabilidad del emisor".


 MTR. MARGARITO BARBOZA CARRASCO
 RECTOR
 S.E.P.
 COORDINACIÓN GENERAL
 DE UNIVERSIDADES
 TECNOLÓGICAS
 UNIVERSIDAD TECNOLÓGICA
 DE IZÚCAR DE MATAMOROS
 RECTORÍA


 MTRA. MA DEL CARMEN TZONI CANTELLANO
 SECRETARIA DE ADMINISTRACIÓN Y FINANZAS
 S.E.P.
 COORDINACIÓN GENERAL
 DE UNIVERSIDADES
 TECNOLÓGICAS
 UNIVERSIDAD TECNOLÓGICA
 DE IZÚCAR DE MATAMOROS
 SECRETARIA DE ADMINISTRACION
 Y FINANZAS

*Importe Basados en Saldos Iniciales

900000