



SEP
SECRETARÍA
DE EDUCACIÓN
PÚBLICA



Secretaría
de Educación
Gobierno de Puebla



"2020, Año de Leona Vicario, Benemérita Madre de la Patria"

No. de Oficio: R-0813/2020

Asunto: Reporte trimestral del proceso de
monitoreo y seguimiento de indicadores de desempeño 2020

Izúcar de Matamoros, Puebla, a 15 de octubre de 2020

C. RAFAEL AGUSTÍN HUERTA SÁNCHEZ
DIRECTOR DE PROGRAMACIÓN, SEGUIMIENTO Y
ANÁLISIS DEL GASTO DE LA SECRETARÍA DE
PLANEACIÓN Y FINANZAS DEL ESTADO
P R E S E N T E:

Por medio del presente reciba un cordial y afectuoso saludo en nombre de la Comunidad Universitaria que me honro en representar y, al mismo tiempo, me permito enviar el reporte de Avance de Indicadores para Resultados del periodo julio – septiembre 2020, el cual es emitido por el Sistema de Monitoreo y Seguimiento de Indicadores para Resultados (SiMIDE).

Sin otro particular, hago propicio el medio para reiterarle la seguridad de mi consideración atenta y distinguida.

ATENTAMENTE

"EXCELENCIA UNIVERSITARIA, FORTALEZA Y CALIDAD EN EDUCACIÓN EN MÉXICO"

C. MARGARITO BARBOZA CARRASCO
RECTOR



S.E.P
COORDINACIÓN GENERAL
DE UNIVERSIDADES
TECNOLÓGICAS
UNIVERSIDAD TECNOLÓGICA
DE IZÚCAR DE MATAMOROS
RECTORÍA

C.c.p. Archivo
MBC/DA/CC/mjs



Gobierno de Puebla
Hacer historia. Hacer futuro.

Acuse de Recibo



Sistema de Monitoreo de Indicadores de Desempeño

Datos del Programa Presupuestario

Institución: 045 - UNIVERSIDAD TECNOLÓGICA DE IZUCAR DE MATAMOROS
 Programa Presupuestario: E071 - PROMOCION Y ATENCION DE LA EDUCACION TECNOLÓGICA SUPERIOR
 Unidad Responsable del PP: OUIIM - UNIVERSIDAD TECNOLÓGICA DE IZUCAR DE MATAMOROS

Datos de Recibo

Folio: 000002340

Tipo de Documento: Reporte de avance de cumplimiento de indicadores estratégicos

Ejercicio Fiscal: 2020 **Periodo:** Julio - Septiembre

Registrado en: Sistema de Monitoreo de Indicadores de Desempeño (SiMIDE)

Fecha: 15/10/2020 **Hora:** 12:22:41p.m.

Observaciones: SIN OBSERVACIONES

Indicadores:
 - PORCENTAJE DE EVENTOS REALIZADOS. (COMPONENTE)
 - PORCENTAJE DE PROYECTOS QUE FOMENTAN LA CULTURA EMPRENDEDORA REALIZADOS. (COMPONENTE)

11 oriente 224, Col. Azcárate 72501 Puebla, Pue., Primer Piso.
www.spf.puebla.gob.mx

Art. 47 LPGPEP "Los titulares de los Ejecutores de Gasto serán los responsables de la ejecución de los Programas Presupuestarios y deberán informar los avances y resultados obtenidos a la Secretaría y a la Función Pública en los términos en que éstas establezcan.


Para cualquier duda o aclaración, favor de comunicarse a la Dirección de Programación, Seguimiento y Análisis del Gasto de la Secretaría de Planeación y Finanzas


Tel: 01 (222) 2 229 70 00 Ext: 1059 ámbito de Entidades y Ext: 7175 ámbito de Dependencias


GOBIERNO DEL ESTADO DE PUEBLA
AVANCE DE INDICADORES PARA RESULTADOS
UNIVERSIDAD TECNOLÓGICA DE IZÚCAR DE MATAMOROS
 PERIODO: ENERO - SEPTIEMBRE DE 2020


PP	Indicadores para resultados Programa Presupuestario / Indicador	Nivel	Tipo	Dimensión a Medir	Unidad de Medida	Metas				Presupuesto (Miles de Pesos)					
						Aprobada	Modificada	Alcanzada	Porcentaje de Cumplimiento		Aprobado	Modificado	Devengado	Porcentaje de Ejercicio	
									Alc. / Aprob.	Alc. / Modif.				Dev / Aprob.	Dev / Modif.
001	PROMOCIÓN Y ATENCIÓN DE LA EDUCACIÓN TECNOLÓGICA SUPERIOR					45,308.2					54,381.7	54,381.7	100.0%	100%	
1)	GRADO PROMEDIO DE ESCOLARIZACIÓN EN EL ESTADO (15 AÑOS Y MÁS)	FN	ESTRATEGICO	EFICACIA	VALOR	8.50	8.50								
1)	PORCENTAJE DE EGRESADOS TITULADOS	FN	ESTRATEGICO	EFICACIA	PORCENTAJE	88.59	88.59								
1)	PORCENTAJE DE EFICIENCIA TERMINAL DE TECNICO SUPERIOR UNIFORMADO	PROPÓSITO	ESTRATEGICO	EFICACIA	PORCENTAJE	54.06	54.06								
1)	PORCENTAJE DE EFICIENCIA TERMINAL DE INGENIERIA	PROPÓSITO	ESTRATEGICO	EFICIENCIA	PORCENTAJE	94.94	94.94								
	PORCENTAJE DE EVENTOS REALIZADOS	COMPONENTE	ESTRATEGICO	EFICACIA	PORCENTAJE	100.00	100.00	22.22	22.22%	22.22%					
	PORCENTAJE DE PROYECTOS QUE FOMENTAN LA CULTURA EMPRENDEDORA REALIZADOS	COMPONENTE	ESTRATEGICO	EFICACIA	PORCENTAJE	100.00	100.00	78.65	78.65%	78.65%					

Indicador:
 1) INDICADOR QUE POR SU FRECUENCIA DE MEDICIÓN NO TIENE AVANCE A REGISTRAR EN EL PERIODO REPORTADO.


S.E.P.
COORDINACIÓN GENERAL DE UNIVERSIDADES TECNOLÓGICAS
UNIVERSIDAD TECNOLÓGICA DE IZÚCAR DE MATAMOROS
RECTORÍA


 Héctor Magaña
 Titular de la Institución
 (Nombre y Firma)


 Moisés González Castellano
 Director Administrativo
 (Nombre y Firma)


 Miguel F. Viquez Solís
 Enlace Directivo
 (Nombre y Firma)



REPORTE DE CAPTURA DE INDICADORES ESTRATEGICOS
Sistema de Monitoreo de Indicadores de Desempeño

Fecha: 15/10/2020
Página 1 de 2
Pendiente

Institución: 045 - UNIVERSIDAD TECNOLÓGICA DE IZUCAR DE MATAMOROS

PP: E071 - PROMOCION Y ATENCION DE LA EDUCACION TECNOLÓGICA SUPERIOR

UR de PP: OUIIM - UNIVERSIDAD TECNOLÓGICA DE IZUCAR DE MATAMOROS

No.	Indicador	Tipo de Indicador Estratégico Operativo Medio Plazo	Responsable Indicador	Registro de Avances	Estatus de Captura	Comentarios de Institución																																																																																		
NIVEL FIN																																																																																								
1	GRADO PROMEDIO DE ESCOLARIZACION EN EL ESTADO (15 AÑOS Y MAS).	ESTRATEGICO ANUAL EFICACIA ASCENDENTE VALOR	UNIVERSIDAD TECNOLÓGICA DE IZUCAR DE MATAMOROS	<table border="1"> <thead> <tr> <th colspan="7">Intermedias al semestre</th> </tr> <tr> <th></th> <th>2019</th> <th>2020</th> <th>2021</th> <th>2022</th> <th>2023</th> <th>2024</th> </tr> </thead> <tbody> <tr> <td>O</td> <td>0.00</td> <td>0.00</td> <td>0.00</td> <td>0.00</td> <td>0.00</td> <td>0.00</td> </tr> <tr> <td>R</td> <td>0.00</td> <td>0.00</td> <td>0.00</td> <td>0.00</td> <td>0.00</td> <td>0.00</td> </tr> </tbody> </table> <table border="1"> <thead> <tr> <th colspan="6">Meses anualizados</th> </tr> <tr> <th></th> <th>Ene</th> <th>Feb</th> <th>Mar</th> <th>Abr</th> <th>May</th> <th>Jun</th> </tr> </thead> <tbody> <tr> <td>O</td> <td>0.00</td> <td>0.00</td> <td>0.00</td> <td>0.00</td> <td>0.00</td> <td>0.00</td> </tr> <tr> <td>R</td> <td>0.00</td> <td>0.00</td> <td>0.00</td> <td>0.00</td> <td>0.00</td> <td>0.00</td> </tr> </tbody> </table> <table border="1"> <thead> <tr> <th colspan="6">Meses anualizados</th> </tr> <tr> <th></th> <th>Jul</th> <th>Ago</th> <th>Sep</th> <th>Oct</th> <th>Nov</th> <th>Dic</th> </tr> </thead> <tbody> <tr> <td>O</td> <td>0.00</td> <td>0.00</td> <td>0.00</td> <td>0.00</td> <td>0.00</td> <td>88.59</td> </tr> <tr> <td>R</td> <td>0.00</td> <td>0.00</td> <td>0.00</td> <td>0.00</td> <td>0.00</td> <td>0.00</td> </tr> </tbody> </table>	Intermedias al semestre								2019	2020	2021	2022	2023	2024	O	0.00	0.00	0.00	0.00	0.00	0.00	R	0.00	0.00	0.00	0.00	0.00	0.00	Meses anualizados							Ene	Feb	Mar	Abr	May	Jun	O	0.00	0.00	0.00	0.00	0.00	0.00	R	0.00	0.00	0.00	0.00	0.00	0.00	Meses anualizados							Jul	Ago	Sep	Oct	Nov	Dic	O	0.00	0.00	0.00	0.00	0.00	88.59	R	0.00	0.00	0.00	0.00	0.00	0.00		
Intermedias al semestre																																																																																								
	2019	2020	2021	2022	2023	2024																																																																																		
O	0.00	0.00	0.00	0.00	0.00	0.00																																																																																		
R	0.00	0.00	0.00	0.00	0.00	0.00																																																																																		
Meses anualizados																																																																																								
	Ene	Feb	Mar	Abr	May	Jun																																																																																		
O	0.00	0.00	0.00	0.00	0.00	0.00																																																																																		
R	0.00	0.00	0.00	0.00	0.00	0.00																																																																																		
Meses anualizados																																																																																								
	Jul	Ago	Sep	Oct	Nov	Dic																																																																																		
O	0.00	0.00	0.00	0.00	0.00	88.59																																																																																		
R	0.00	0.00	0.00	0.00	0.00	0.00																																																																																		
NIVEL FIN																																																																																								
2	PORCENTAJE DE EGRESADOS TITULADOS.	ESTRATEGICO ANUAL EFICACIA ASCENDENTE PORCENTAJE	DEPARTAMENTO DE SERVICIOS ESCOLARES DE LA UNIVERSIDAD TECNOLÓGICA DE IZUCAR DE MATAMOROS	<table border="1"> <thead> <tr> <th colspan="6">Intermedias al semestre</th> </tr> <tr> <th></th> <th>2019</th> <th>2020</th> <th>2021</th> <th>2022</th> <th>2023</th> <th>2024</th> </tr> </thead> <tbody> <tr> <td>O</td> <td>0.00</td> <td>0.00</td> <td>0.00</td> <td>0.00</td> <td>0.00</td> <td>0.00</td> </tr> <tr> <td>R</td> <td>0.00</td> <td>0.00</td> <td>0.00</td> <td>0.00</td> <td>0.00</td> <td>0.00</td> </tr> </tbody> </table> <table border="1"> <thead> <tr> <th colspan="6">Meses anualizados</th> </tr> <tr> <th></th> <th>Ene</th> <th>Feb</th> <th>Mar</th> <th>Abr</th> <th>May</th> <th>Jun</th> </tr> </thead> <tbody> <tr> <td>O</td> <td>0.00</td> <td>0.00</td> <td>0.00</td> <td>0.00</td> <td>0.00</td> <td>0.00</td> </tr> <tr> <td>R</td> <td>0.00</td> <td>0.00</td> <td>0.00</td> <td>0.00</td> <td>0.00</td> <td>0.00</td> </tr> </tbody> </table> <table border="1"> <thead> <tr> <th colspan="6">Meses anualizados</th> </tr> <tr> <th></th> <th>Jul</th> <th>Ago</th> <th>Sep</th> <th>Oct</th> <th>Nov</th> <th>Dic</th> </tr> </thead> <tbody> <tr> <td>O</td> <td>0.00</td> <td>0.00</td> <td>0.00</td> <td>0.00</td> <td>0.00</td> <td>0.00</td> </tr> <tr> <td>R</td> <td>0.00</td> <td>0.00</td> <td>0.00</td> <td>0.00</td> <td>0.00</td> <td>0.00</td> </tr> </tbody> </table>	Intermedias al semestre							2019	2020	2021	2022	2023	2024	O	0.00	0.00	0.00	0.00	0.00	0.00	R	0.00	0.00	0.00	0.00	0.00	0.00	Meses anualizados							Ene	Feb	Mar	Abr	May	Jun	O	0.00	0.00	0.00	0.00	0.00	0.00	R	0.00	0.00	0.00	0.00	0.00	0.00	Meses anualizados							Jul	Ago	Sep	Oct	Nov	Dic	O	0.00	0.00	0.00	0.00	0.00	0.00	R	0.00	0.00	0.00	0.00	0.00	0.00			
Intermedias al semestre																																																																																								
	2019	2020	2021	2022	2023	2024																																																																																		
O	0.00	0.00	0.00	0.00	0.00	0.00																																																																																		
R	0.00	0.00	0.00	0.00	0.00	0.00																																																																																		
Meses anualizados																																																																																								
	Ene	Feb	Mar	Abr	May	Jun																																																																																		
O	0.00	0.00	0.00	0.00	0.00	0.00																																																																																		
R	0.00	0.00	0.00	0.00	0.00	0.00																																																																																		
Meses anualizados																																																																																								
	Jul	Ago	Sep	Oct	Nov	Dic																																																																																		
O	0.00	0.00	0.00	0.00	0.00	0.00																																																																																		
R	0.00	0.00	0.00	0.00	0.00	0.00																																																																																		
NIVEL PROPOSITO																																																																																								
3	PORCENTAJE DE EFICIENCIA TERMINAL DE TECNICO SUPERIOR UNIVERSITARIO.	ESTRATEGICO ANUAL EFICACIA ASCENDENTE PORCENTAJE	DEPARTAMENTO DE SERVICIOS ESCOLARES DE LA UNIVERSIDAD TECNOLÓGICA DE IZUCAR DE MATAMOROS	<table border="1"> <thead> <tr> <th colspan="6">Intermedias al semestre</th> </tr> <tr> <th></th> <th>2019</th> <th>2020</th> <th>2021</th> <th>2022</th> <th>2023</th> <th>2024</th> </tr> </thead> <tbody> <tr> <td>O</td> <td>0.00</td> <td>0.00</td> <td>0.00</td> <td>0.00</td> <td>0.00</td> <td>0.00</td> </tr> <tr> <td>R</td> <td>0.00</td> <td>0.00</td> <td>0.00</td> <td>0.00</td> <td>0.00</td> <td>0.00</td> </tr> </tbody> </table> <table border="1"> <thead> <tr> <th colspan="6">Meses anualizados</th> </tr> <tr> <th></th> <th>Ene</th> <th>Feb</th> <th>Mar</th> <th>Abr</th> <th>May</th> <th>Jun</th> </tr> </thead> <tbody> <tr> <td>O</td> <td>0.00</td> <td>0.00</td> <td>0.00</td> <td>0.00</td> <td>0.00</td> <td>0.00</td> </tr> <tr> <td>R</td> <td>0.00</td> <td>0.00</td> <td>0.00</td> <td>0.00</td> <td>0.00</td> <td>0.00</td> </tr> </tbody> </table> <table border="1"> <thead> <tr> <th colspan="6">Meses anualizados</th> </tr> <tr> <th></th> <th>Jul</th> <th>Ago</th> <th>Sep</th> <th>Oct</th> <th>Nov</th> <th>Dic</th> </tr> </thead> <tbody> <tr> <td>O</td> <td>0.00</td> <td>0.00</td> <td>0.00</td> <td>0.00</td> <td>0.00</td> <td>54.06</td> </tr> <tr> <td>R</td> <td>0.00</td> <td>0.00</td> <td>0.00</td> <td>0.00</td> <td>0.00</td> <td>0.00</td> </tr> </tbody> </table>	Intermedias al semestre							2019	2020	2021	2022	2023	2024	O	0.00	0.00	0.00	0.00	0.00	0.00	R	0.00	0.00	0.00	0.00	0.00	0.00	Meses anualizados							Ene	Feb	Mar	Abr	May	Jun	O	0.00	0.00	0.00	0.00	0.00	0.00	R	0.00	0.00	0.00	0.00	0.00	0.00	Meses anualizados							Jul	Ago	Sep	Oct	Nov	Dic	O	0.00	0.00	0.00	0.00	0.00	54.06	R	0.00	0.00	0.00	0.00	0.00	0.00			
Intermedias al semestre																																																																																								
	2019	2020	2021	2022	2023	2024																																																																																		
O	0.00	0.00	0.00	0.00	0.00	0.00																																																																																		
R	0.00	0.00	0.00	0.00	0.00	0.00																																																																																		
Meses anualizados																																																																																								
	Ene	Feb	Mar	Abr	May	Jun																																																																																		
O	0.00	0.00	0.00	0.00	0.00	0.00																																																																																		
R	0.00	0.00	0.00	0.00	0.00	0.00																																																																																		
Meses anualizados																																																																																								
	Jul	Ago	Sep	Oct	Nov	Dic																																																																																		
O	0.00	0.00	0.00	0.00	0.00	54.06																																																																																		
R	0.00	0.00	0.00	0.00	0.00	0.00																																																																																		
NIVEL PROPOSITO																																																																																								
4	PORCENTAJE DE EFICIENCIA TERMINAL DE INGENIERIA.	ESTRATEGICO ANUAL EFICIENCIA ASCENDENTE PORCENTAJE	DEPARTAMENTO DE SERVICIOS ESCOLARES DE LA UNIVERSIDAD TECNOLÓGICA DE IZUCAR DE MATAMOROS	<table border="1"> <thead> <tr> <th colspan="6">Intermedias al semestre</th> </tr> <tr> <th></th> <th>2019</th> <th>2020</th> <th>2021</th> <th>2022</th> <th>2023</th> <th>2024</th> </tr> </thead> <tbody> <tr> <td>O</td> <td>0.00</td> <td>0.00</td> <td>0.00</td> <td>0.00</td> <td>0.00</td> <td>0.00</td> </tr> <tr> <td>R</td> <td>0.00</td> <td>0.00</td> <td>0.00</td> <td>0.00</td> <td>0.00</td> <td>0.00</td> </tr> </tbody> </table>	Intermedias al semestre							2019	2020	2021	2022	2023	2024	O	0.00	0.00	0.00	0.00	0.00	0.00	R	0.00	0.00	0.00	0.00	0.00	0.00																																																									
Intermedias al semestre																																																																																								
	2019	2020	2021	2022	2023	2024																																																																																		
O	0.00	0.00	0.00	0.00	0.00	0.00																																																																																		
R	0.00	0.00	0.00	0.00	0.00	0.00																																																																																		


REPORTE DE MONITOREO DE INDICADORES PARA RESULTADOS

FECHA DE REGISTRO: 15/10/2020
 FOLIO: 2340/2020
 PERIODO: No. 1
 HOJA: Página 1 de 1


JULIO - SEPTIEMBRE DE 2020

UNIVERSIDAD TECNOLÓGICA DE IZUCAR DE MATAMOROS

PP	INDICADORES	METAS (AVANCE FISICO)	PRESUPUESTO (MILES DE PESOS) (AVANCE FINANCIERO)				
			Presupuesto	Cometido	Pagos	Cancelado	
E071	PROMOCION Y ATENCION DE LA EDUCACION TECNOLOGICA SUPERIOR		45,205.6	54,381.7	54,381.7	129.02%	100%
	GRADO PROMEDIO DE ESCOLARIZACION EN EL ESTADO (15 AÑOS Y MAS).	FIN ESTRATEGICO EFICACIA VALOR ANUAL					
	PORCENTAJE DE EFICIENCIA TERMINAL DE TECNICO SUPERIOR UNIVERSITARIO.	PROPOSITO ESTRATEGICO EFICACIA PORCENTAJE ANUAL					
	PORCENTAJE DE EVENTOS REALIZADOS.	COMPONENTE ESTRATEGICO EFICACIA PORCENTAJE CUATRIMESTRAL	61.73	61.73	22.22	36.00%	36.00%
	PORCENTAJE DE PROYECTOS QUE FOMENTAN LA CULTURA EMPRENDEDORA REALIZADOS.	COMPONENTE ESTRATEGICO EFICACIA PORCENTAJE CUATRIMESTRAL	78.85	78.85	78.85	100.00%	100.00%
	PORCENTAJE DE EFICIENCIA TERMINAL DE INGENIERIA.	PROPOSITO ESTRATEGICO EFICIENCIA PORCENTAJE ANUAL					
	PORCENTAJE DE EGRESADOS TITULADOS.	FIN ESTRATEGICO EFICACIA PORCENTAJE ANUAL					


 Maudel Concha Troni Cantellano.
 Responsable del PP
 (Nombre y Firma)




 Miguel F. Vázquez Solís
 Enlace Directivo
 (Nombre y Firma)

Institución: 045 - UNIVERSIDAD TECNOLÓGICA DE IZUCAR DE MATAMOROS

PP: E071 - PROMOCION Y ATENCION DE LA EDUCACION TECNOLÓGICA SUPERIOR

UR de PP: QUIM - UNIVERSIDAD TECNOLÓGICA DE IZUCAR DE MATAMOROS

No.	Indicador	Tipo de Proyecto	Responsable Indicador	Registro de Avances	Estatus de Captura	Comentarios de institución
-----	-----------	------------------	-----------------------	---------------------	--------------------	----------------------------

Nivel anualizado						
	Ene	Feb	Mar	Abr	May	Jun
O	0.00	0.00	0.00	0.00	0.00	0.00
R	0.00	0.00	0.00	0.00	0.00	0.00
Nivel anualizado						
	Jul	Ago	Sep	Oct	Nov	Dic
O	0.00	0.00	0.00	0.00	0.00	0.00
R	0.00	0.00	0.00	0.00	0.00	0.00

NIVEL COMPONENTE

5	PORCENTAJE DE EVENTOS REALIZADOS.	ESTRATEGICO CUATRIMESTRAL EFICACIA NOMINAL PORCENTAJE	SUBDIRECCIÓN DE EXTENSIÓN UNIVERSITARIA DE LA UNIVERSIDAD TECNOLÓGICA DE IZUCAR DE MATAMOROS	Intermedias al ejercicio					
				2019	2020	2021	2022	2023	2024
O	0.00	0.00	0.00	0.00	0.00	0.00	0.00	0.00	
R	0.00	0.00	0.00	0.00	0.00	0.00	0.00	0.00	

Nivel anualizado						
	Ene	Feb	Mar	Abr	May	Jun
O	0.00	0.00	0.00	37.04	0.00	0.00
R	0.00	0.00	0.00	0.00	0.00	0.00
Nivel anualizado						
	Jul	Ago	Sep	Oct	Nov	Dic
O	0.00	24.69	0.00	0.00	0.00	38.27
R	0.00	11.11	0.00	0.00	0.00	0.00

NIVEL COMPONENTE

6	PORCENTAJE DE PROYECTOS QUE FOMENTAN LA CULTURA EMPRENDEDORA REALIZADOS.	ESTRATEGICO CUATRIMESTRAL EFICACIA NOMINAL PORCENTAJE	SECRETARÍA ACADÉMICA Y DIRECCIONES DE LOS PROGRAMAS EDUCATIVOS DE LA UNIVERSIDAD TECNOLÓGICA DE IZUCAR DE MATAMOROS	Intermedias al ejercicio					
				2019	2020	2021	2022	2023	2024
O	0.00	0.00	0.00	0.00	0.00	0.00	0.00		
R	0.00	0.00	0.00	0.00	0.00	0.00	0.00		

Nivel anualizado						
	Ene	Feb	Mar	Abr	May	Jun
O	0.00	0.00	0.00	36.54	0.00	0.00
R	0.00	0.00	0.00	0.00	0.00	0.00
Nivel anualizado						
	Jul	Ago	Sep	Oct	Nov	Dic
O	0.00	42.31	0.00	0.00	0.00	21.15
R	0.00	42.31	0.00	0.00	0.00	0.00

Responsable del PP

M. Carmen Tzuc Castellano
 Nombre y firma

[Firma]

Enlace Operativo

Miguel F. Vázquez Solís
 Nombre y firma