



Secretaría de la  
Función Pública  
Gobierno de Puebla

Evaluación de la Gestión a  
los Programas Presupuestarios 2019  
Coordinación General de Contraloría Social,  
Participación y Evaluación

# UNIVERSIDAD TECNOLÓGICA DE IZUCAR DE MATAMOROS

Informe de Evaluación Tercer Trimestre 2019

Dirección de Participación y Evaluación

Diciembre 2019

Institución: **045 UNIVERSIDAD TECNOLÓGICA DE IZUCAR DE MATAMOROS**

Cumplimiento de la Institución: **90.31%**

90 – 115.9 % Bueno  
  70 – 89.9 % Regular  
  0 – 69.9 % Bajo  
  N/A No Aplica

**Programa Presupuestario: 1**  
**Indicadores: 5**  
**Actividades: 12**





#### PROGRAMA PRESUPUESTARIO EVALUADO 2019

Programa Presupuestario (PP)	E071	PROMOCION Y ATENCION DE LA EDUCACION TECNOLÓGICA SUPERIOR		
		Indicadores	Actividades	Evidencia
<b>Total:</b>		5	12	<i>Validada</i>
<b>Evaluados al 3er. Trimestre:</b>		4	12	
<b>Bueno:</b>		3	8	
<b>Regular:</b>		0	0	
<b>Bajo</b>	<b>Incumplimiento:</b>	1	4	
	<b>Excedido:</b>	0	0	
<b>Cumplimiento (20%/60%/20%)</b>		<b>19.45%</b>	<b>50.86%</b>	<b>20.00%</b>
<b>Nivel de Cumplimiento del PP (%)</b>	<b>90.31%</b>			





## Nivel de Cumplimiento de Indicadores y Actividades

De los 4 indicadores evaluados, 3 tienen un nivel de cumplimiento "**bueno**" y 1 presenta "**incumplimiento**", por lo que los indicadores tienen, en promedio, un nivel de cumplimiento "**bueno**".

De las 12 actividades evaluadas, 8 tienen un nivel de cumplimiento "**bueno**" y 4 presentan "**incumplimiento**".

<i>Indicadores Evaluados</i>			
No.	Porcentaje	Nivel de Cumplimiento	Semáforo
3	75.00%	Bueno (95-115.99%)	
0	0.00%	Regular (90-94%)	
1	25.00%	Incumplimiento (0-89%)	
0	0.00	Excedido (+ de 116%)	

4

<i>Actividades Evaluadas</i>			
No.	Porcentaje	Nivel de Cumplimiento	Semáforo
8	66.67%	Bueno (95-115.99%)	
0	0.00%	Regular (90-94%)	
4	33.33%	Incumplimiento (0-89%)	
0	0.00	Excedido (+ de 116%)	

12

Nivel de Cumplimiento de la Gestión del Programa Presupuestario

E071

90.31

%

95 - 115.9 % Bueno

90 - 94.9 % Regular

0 - 89.9 % Incumplimiento

> de 116% Excedido

Indicadores Evaluados

No. UR	UNIDAD RESPONSABLE	COMPONENTE	INDICADOR	No. Variable	Descripción Variable	PROGRAMADO					Meta Programada		REALIZADO				Meta Realizada		CUMPLIMIENTO (%)	NIVEL DE CUMPLIMIENTO (%)	
						TRIMESTRE 1	TRIMESTRE 2	TRIMESTRE 3	TRIMESTRE 4	TOTAL	Valor Absoluto	%	TRIMESTRE 1	TRIMESTRE 2	TRIMESTRE 3	TRIMESTRE 4	TOTAL	Valor Absoluto			%
QUIM	UNIVERSIDAD TECNOLÓGICA DE IZUCAR MATAMOROS	VINCULACION CON ORGANISMOS PUBLICOS, PRIVADOS Y/O SOCIALES DE REALIZADA.	PORCENTAJE DE ORGANISMOS VINCULADOS.	1	NUMERO DE ORGANISMOS PUBLICOS, PRIVADOS Y/O SOCIALES VINCULADOS.	3	4	4	4	15			5	9	9	0	23				
QUIM	UNIVERSIDAD TECNOLÓGICA DE IZUCAR MATAMOROS	VINCULACION CON ORGANISMOS PUBLICOS, PRIVADOS Y/O SOCIALES DE REALIZADA.	PORCENTAJE DE ORGANISMOS VINCULADOS.	2	TOTAL DE ORGANISMOS PUBLICOS, PRIVADOS Y/O SOCIALES PROGRAMADOS PARA VINCULACION.	15	15	15	15	15	73.33		15	15	15	0	15	153.33	209.09		100.00
QUIM	UNIVERSIDAD TECNOLÓGICA DE IZUCAR MATAMOROS	CAPACITACION DE DOCENTES DE ACUERDO AL PERFIL LABORAL DE REALIZADA.	PORCENTAJE DE PERSONAL DOCENTE CAPACITADO.	1	NUMERO DE DOCENTES CAPACITADOS.	0	15	21	7	43			0	15	21	0	36				
QUIM	UNIVERSIDAD TECNOLÓGICA DE IZUCAR MATAMOROS	CAPACITACION DE DOCENTES DE ACUERDO AL PERFIL LABORAL DE REALIZADA.	PORCENTAJE DE PERSONAL DOCENTE CAPACITADO.	2	TOTAL DE DOCENTES PROGRAMADOS PARA RECIBIR CAPACITACION.	0	43	43	43	43	83.72		0	43	43	0	43	83.72	100.00		100.00
QUIM	UNIVERSIDAD TECNOLÓGICA DE IZUCAR MATAMOROS	EVENTOS DEPORTIVOS, CULTURALES Y DE SALUD COMO PARTE DE UNA FORMACION INTEGRAL REALIZADOS.	PORCENTAJE DE EVENTOS REALIZADOS.	1	NUMERO DE EVENTOS REALIZADOS.	0	23	21	34	78			0	25	21	0	46				
QUIM	UNIVERSIDAD TECNOLÓGICA DE IZUCAR MATAMOROS	EVENTOS DEPORTIVOS, CULTURALES Y DE SALUD COMO PARTE DE UNA FORMACION INTEGRAL REALIZADOS.	PORCENTAJE DE EVENTOS REALIZADOS.	2	TOTAL DE EVENTOS PROGRAMADOS.	0	78	78	78	78	56.41		0	78	78	0	78	58.97	104.55		104.55
QUIM	UNIVERSIDAD TECNOLÓGICA DE IZUCAR MATAMOROS	PROYECTOS DE CIENCIA Y TECNOLOGIA QUE FOMENTAN LA CULTURA EMPRENDEDORA REALIZADOS.	PORCENTAJE DE PROYECTOS QUE FOMENTAN LA CULTURA EMPRENDEDORA, REALIZADOS.	1	NUMERO DE PROYECTOS DE CIENCIA Y TECNOLOGIA DESARROLLADOS.	0	50	64	21	135			0	50	64	0	114				
QUIM	UNIVERSIDAD TECNOLÓGICA DE IZUCAR MATAMOROS	PROYECTOS DE CIENCIA Y TECNOLOGIA QUE FOMENTAN LA CULTURA EMPRENDEDORA REALIZADOS.	PORCENTAJE DE PROYECTOS QUE FOMENTAN LA CULTURA EMPRENDEDORA, REALIZADOS.	2	TOTAL DE PROYECTOS DE CIENCIA Y TECNOLOGIA PROGRAMADOS.	0	135	135	135	135	100.00		0	135	135	135	135	84.44	84.44		84.44
QUIM	UNIVERSIDAD TECNOLÓGICA DE IZUCAR MATAMOROS	MANTENER Y/O CERTIFICARSE EN LA NORMA NMX-R-025-SFCI-2015 "IGUALDAD LABORAL Y NO DISCRIMINACION" REALIZADA.	NUMERO DE CERTIFICACION EN LA NORMA NMX-R-025-SFCI-2015 "IGUALDAD LABORAL Y NO DISCRIMINACION" REALIZADA.	1	NUMERO DE CERTIFICACION EN LA NORMA NMX-R-025-SFCI-2015 "IGUALDAD LABORAL Y NO DISCRIMINACION" REALIZADAS	0	0	0	1	1			0	0	0	0	0			SP	

## Actividades Evaluadas del Programa Presupuestario:

E071



95 - 115.9 % Bueno



90 - 94.9% Regular



0-89.9% Incumplimiento



≥ de 116% Excedido

No. UR	UNIDAD RESPONSABLE	COMPONENTE	ACTIVIDAD	PROGRAMADO					REALIZADO					CUMPLIMIENTO (%)	NIVEL DE CUMPLIMIENTO (%)
				TRIMESTRE 1	TRIMESTRE 2	TRIMESTRE 3	TRIMESTRE 4	TOTAL	TRIMESTRE 1	TRIMESTRE 2	TRIMESTRE 3	TRIMESTRE 4	TOTAL		
OUIIM	UNIVERSIDAD TECNOLÓGICA DE IZUCAR DE MATAMOROS	VINCULACION CON ORGANISMOS PUBLICOS, PRIVADOS Y/O SOCIALES REALIZADA.	COLOCAR ESTUDIANTES EN ESTADIA TECNICA EN ORGANIZACIONES PUBLICAS, PRIVADAS Y SOCIALES.	200	497	2	1	700	101	460	0	0	561	80.31	80.31
OUIIM	UNIVERSIDAD TECNOLÓGICA DE IZUCAR DE MATAMOROS	VINCULACION CON ORGANISMOS PUBLICOS, PRIVADOS Y/O SOCIALES REALIZADA.	PROMOVER LA MOVILIDAD DE ESTUDIANTE Y/O DOCENTES A NIVEL NACIONAL O INTERNACIONAL.	0	3	2	1	6	0	4	0	0	4	80.00	80.00
OUIIM	UNIVERSIDAD TECNOLÓGICA DE IZUCAR DE MATAMOROS	VINCULACION CON ORGANISMOS PUBLICOS, PRIVADOS Y/O SOCIALES REALIZADA.	REALIZAR ACTIVIDADES DE DIFUSION DE LA OFERTA EDUCATIVA, PERTINENTES A LAS NECESIDADES DE LA REGION DE INFLUENCIA, EN IEMS.	30	20	1	29	80	7	21	1	0	29	56.86	56.86
OUIIM	UNIVERSIDAD TECNOLÓGICA DE IZUCAR DE MATAMOROS	CAPACITACION DE DOCENTES DE ACUERDO AL PERFIL LABORAL REALIZADA.	REALIZAR CAPACITACIONES PARA MEJORAR SU DESEMPEÑO DOCENTE DE ACUERDO A SU AREA DE ESPECIALIDAD.	2	3	2	1	8	2	3	2	0	7	100.00	100.00
OUIIM	UNIVERSIDAD TECNOLÓGICA DE IZUCAR DE MATAMOROS	CAPACITACION DE DOCENTES DE ACUERDO AL PERFIL LABORAL REALIZADA.	REALIZAR ACTIVIDADES DE FORMACION Y/O ACTUALIZACION DOCENTE EN EL PROCESO DE ENSEÑANZA-APRENDIZAJE.	0	1	1	1	3	0	1	1	0	2	100.00	100.00
OUIIM	UNIVERSIDAD TECNOLÓGICA DE IZUCAR DE MATAMOROS	CAPACITACION DE DOCENTES DE ACUERDO AL PERFIL LABORAL REALIZADA.	REALIZAR REDES DE COLABORACION DE CUERPOS ACADEMICOS CON INSTITUCIONES DE EDUCACION SUPERIOR.	1	2	2	1	6	1	2	2	0	5	100.00	100.00

## Actividades Evaluadas del Programa Presupuestario:

E071



95 – 115.9 % Bueno



90- 94.9% Regular



0-89.9% Incumplimiento



≥ de 116% Excedido

No. UR	UNIDAD RESPONSABLE	COMPONENTE	ACTIVIDAD	PROGRAMADO					REALIZADO					CUMPLIMIENTO (%)	NIVEL DE CUMPLIMIENTO (%)
				TRIMESTRE 1	TRIMESTRE 2	TRIMESTRE 3	TRIMESTRE 4	TOTAL	TRIMESTRE 1	TRIMESTRE 2	TRIMESTRE 3	TRIMESTRE 4	TOTAL		
OUIIM	UNIVERSIDAD TECNOLÓGICA DE IZUCAR DE MATAMOROS	EVENTOS DEPORTIVOS, CULTURALES Y DE SALUD COMO PARTE DE UNA FORMACION INTEGRAL REALIZADOS.	REALIZAR ACTIVIDADES DEPORTIVAS Y CULTURALES QUE FOMENTAN UNA VIDA SANA ENTRE LOS ESTUDIANTES.	1	18	19	28	66	1	18	19	0	38	100.00	100.00
OUIIM	UNIVERSIDAD TECNOLÓGICA DE IZUCAR DE MATAMOROS	EVENTOS DEPORTIVOS, CULTURALES Y DE SALUD COMO PARTE DE UNA FORMACION INTEGRAL REALIZADOS.	REALIZAR ACTIVIDADES DE FOMENTO A LA SALUD PARA ESTUDIANTES, DOCENTES Y ADMINISTRATIVOS.	1	3	2	6	12	1	3	2	0	6	100.00	100.00
OUIIM	UNIVERSIDAD TECNOLÓGICA DE IZUCAR DE MATAMOROS	PROYECTOS DE CIENCIA Y TECNOLOGIA QUE FOMENTAN LA CULTURA EMPRENDEDORA REALIZADOS.	ORGANIZAR ACTIVIDADES QUE FOMENTEN LA CULTURA EMPRENDEDORA EN LOS ESTUDIANTES.	0	1	1	1	3	0	1	1	0	2	100.00	100.00
OUIIM	UNIVERSIDAD TECNOLÓGICA DE IZUCAR DE MATAMOROS	PROYECTOS DE CIENCIA Y TECNOLOGIA QUE FOMENTAN LA CULTURA EMPRENDEDORA REALIZADOS.	IMPULSAR PROYECTOS DE ESTUDIANTES MEDIANTE LA INCUBADORA DE NEGOCIOS DE LA UNIVERSIDAD.	0	1	1	4	6	0	1	1	0	2	100.00	100.00
OUIIM	UNIVERSIDAD TECNOLÓGICA DE IZUCAR DE MATAMOROS	MANTENER Y/O CERTIFICARSE EN LA NORMA NMX-R-025-SFCI-2015 "IGUALDAD LABORAL Y NO DISCRIMINACION" REALIZADA.	BRINDAR CURSOS DE CAPACITACION AL PERSONAL DOCENTE Y ADMINISTRATIVO EN TEMAS DE IGUALDAD DE GENERO.	0	1	1	1	3	0	0	0	0	0	0.00	0.00
OUIIM	UNIVERSIDAD TECNOLÓGICA DE IZUCAR DE MATAMOROS	MANTENER Y/O CERTIFICARSE EN LA NORMA NMX-R-025-SFCI-2015 "IGUALDAD LABORAL Y NO DISCRIMINACION" REALIZADA.	REALIZAR ACTIVIDADES DE DIFUSION EN MEDIOS ELECTRONICOS Y/O IMPRESOS TEMAS RELACIONADOS CON LA PERSPECTIVA DE GENERO E IGUALDAD LABORAL.	1	3	4	4	12	1	3	4	0	8	100.00	100.00

## Población atendida en el trimestre:

No. de Municipios Beneficiados:



612



Rango de Edad

0 - 18

19 - 30

31 - 40

41 - 50

Más de 50

No específico

1

Incluye población indígena:

Sí

No



612

**Comportamiento de las metas**

Observaciones	Recomendaciones
<p>1. Se identifican <b>4</b> actividades que presentan nivel de cumplimiento inferior a 90%.</p>	<p>1. Realizar el análisis del comportamiento de las metas y/o las gestiones administrativas con el propósito de reducir la brecha entre las acciones programadas y los resultados de evaluación, para fortalecer el proceso de ejecución del ejercicio fiscal 2019.</p>
<p>2. Se identifica <b>1</b> indicador de componente que presenta nivel de cumplimiento inferior a 90%.</p>	<p>2. Realizar el análisis del comportamiento de las metas y/o las gestiones administrativas con el propósito de reducir la brecha entre las acciones programadas y los resultados de evaluación, para fortalecer el proceso de ejecución del ejercicio fiscal 2019.</p>
<p>3. Se identifican <b>1</b> indicador de componente que presenta nivel de cumplimiento superior a 115.99%. De acuerdo a lo establecido en el numeral Décimo Segundo de los Lineamientos Generales para la evaluación de la gestión a los Programas Presupuestarios, la Dirección de Participación y Evaluación realizó una excepción al criterio de penalización a 1 indicador, considerando la naturaleza de la actividad programada.</p>	<p>3. Realizar el análisis del comportamiento de las metas y/o las gestiones administrativas con el propósito de reducir la brecha entre las acciones programadas y los resultados de evaluación, para fortalecer el proceso de ejecución del ejercicio fiscal 2019.</p>



**Justificación a cumplimiento menor al 90%.**

No.	PP	Actividad	U.R.	Justificación de la Dependencia / Entidad
1	E071	PROMOVER LA MOVILIDAD DE ESTUDIANTE Y/O DOCENTES A NIVEL NACIONAL O INTERNACIONAL.	OUIIM	Para el periodo que se informa no fue alcanzada la meta programada, debido a que la Coordinación Nacional de Becas de Educación Superior (CNBES) no emitió convocatorias para este fin, sin embargo, a través del Facebook oficial de la UTIM se publicó la convocatoria "English Challenge" que es un programa para estudiar inglés online a través de una plataforma digital, disponible para todo estudiante de estudios a nivel superior.
2	E071	REALIZAR ACTIVIDADES DE DIFUSION DE LA OFERTA EDUCATIVA, PERTINENTES A LAS NECESIDADES DE LA REGION DE INFLUENCIA, EN IEMS.	OUIIM	Para el periodo que se informa, se realizó 1 actividad dentro del programa de promoción "Vamos a la UTIM", recibiendo la visita de estudiantes del Bachillerato Oficial Amado Nervo de la comunidad de Santa Ana Necoxtla, de los cuales fueron 5 hombres y 7 mujeres.
3	E071	COLOCAR ESTUDIANTES EN ESTADIA TECNICA EN ORGANIZACIONES PUBLICAS, PRIVADAS Y SOCIALES.	OUIIM	Para el periodo que se informa, no existieron solicitudes extemporáneas, además de que se colocaron todos los estudiantes disponibles para este proceso, durante el semestre enero-junio.
4	E071	BRINDAR CURSOS DE CAPACITACION AL PERSONAL DOCENTE Y ADMINISTRATIVO EN TEMAS DE IGUALDAD DE GENERO.	OUIIM	PARA EL PERIODO QUE SE INFORMA, EL CURSO PROGRAMADO EN AGOSTO, SE REPROGRAMA PARA EL CUARTO TRIMESTRE POR CUESTIONES DE AGENDA DEL INSTITUTO DE ADMINISTRACIÓN PÚBLICA DEL ESTADO DE PUEBLA.

**Justificación a cumplimiento menor al 90%.**

No.	PP	Indicador	U.R.	Justificación de la Dependencia / Entidad
1	E071	PORCENTAJE DE PROYECTOS QUE FOMENTAN LA CULTURA EMPRENDEDORA, REALIZADOS.	OUIM	<p>Para el periodo que se informa, estudiantes de los Programas Educativos de Administración, Ingeniería en Gestión de Proyectos, T.S.U. en Tecnologías de la Información área Desarrollo de Software Multiplataforma, Ingeniería en Tecnologías de la Información, T.S.U. en Tecnologías de la Información área Infraestructura de Redes Digitales, T.S.U. en Procesos Alimentarios y T.S.U. en Contaduría, trabajaron en proyectos resultado de la asignatura de Integradora, misma que se realizó en el mes de agosto de 2019, los cuales a continuación se mencionan: 1. La vida de madera 2. Bolsas Nize 3. Pasta la Huerta 4. Cerveza de maíz Tecuin 5. Shampoo Guayole 6. CAMERI 7. Instituto Citlaltepec 8. Color FUL-GLASS 9. Restaurante LA HERRADURA 10. Barras para diabéticos 11. Mermelada 12. Yogurt 13. Las Brasas, Restaurant de Asados 14. La Fresa, Paletería 15. Mex-Tea, Fábrica de Té y Tizana 16. TORTINAV Tortillas de avena 17. RELIQUIAS DEL PASADO Nieves de tepache y pulque 18. YARA Polvo traslúcido 19. TORTIBANANAS Postres de tortilla de plátano 20. TOSTICATE Tostadas de aguacate 21. Páginas WEB 22. Alarcón Reparaciones 23. DSM-Connected 24. Grupo Villedo 25. Osorios Tacos 26. La Terraza 27. Papelería Montserrat 28. Mayak 29. Tienda de saldos y remates de azúcar 30. Bar Aguilar 31. CotWeb 32. El Azulito 33. Florería 34. El Tesoro de Atlapulco 35. Social Vago 36. Take a Break 37. Animal Pet 38. Fonda Juanita 39. New Mens Store 40. Mecánica XIM-JAI 41. Biblioteca UTIM 42. CheckRute 43. Dientes de Leche 44. Firewall 45. Rol de Juegos 46. TurisAPP 47. Allmin 48. HostingTourists 49. LocalPlay 50. Spoonit 51. Ticketsplash 52. VoipCommunications 53. Warehouses shoes 54. Infraestructura de la Red del Laboratorio de Mantenimiento de Hardware 55. Natilla sabor vainilla a base de suero de leche 56. Salchicha ahumada a base de carne de conejo 57. Bebida de aloe y Jamaica 58. Nieve de piña y sábila adicionada con chía 59. TOBD, S.A. DE C.V. 60. Mega Computer, S.A. DE C.V. 61. Pasteles STEVIA 62. Empresa KATCHUT KIDS 63. Salchichas ahumadas SUND 64. KING CUPCAKE. Haciendo de conocimiento que participaron un total de 287 estudiantes, 142 hombres y 145 mujeres.</p>

**Justificación a cumplimiento mayor al 115.99%.**

No.	PP	Indicador	U.R.	Justificación de la Dependencia / Entidad
1	E071	PORCENTAJE DE ORGANISMOS VINCULADOS.	OUIM	<p>Para el periodo que se informa, la Universidad Tecnológica de Izúcar de Matamoros, realizó la firma de convenios con las siguientes instituciones: 1. Instituto de Administración Pública del Estado de Puebla, AC (IAPP). 2. IPN CEPROBI (Instituto Politécnico Nacional, Centro de Desarrollo de Productos Bióticos) 3. Servicios de Salud del Estado de Puebla. 4. Honorable Ayuntamiento de Cohuecan 5. Honorable Ayuntamiento de Tepexco 6. Centro de Estudios Intensivos (Universidad CEI) 7. Azúcar Morena, Organización de Productores de Caña de Azúcar A.C. 8. Honorable Ayuntamiento de San Martín Totoltepec 9. Honorable Ayuntamiento de Tepeojuma. Cabe hacer mención que la meta trimestral fue superada con cinco convenios más, debido a las necesidades de Vinculación para fortalecer los programas de desarrollo, así como la preparación académica de la planta docente a través de convenios que ofrecen descuentos para estudiar maestría o doctorado, por último, se contará con el apoyo del IPN para que estudiantes del último cuatrimestre de T.S.U. o Ingeniería sean asesorados en su tesis.</p>

Presupuesto Devengado

No.	PROGRAMA PRESUPUESTARIO	ANUAL AUTORIZADO	AMPLIACIONES	REDUCCIONES	MODIFICADO	PRESUPUESTO DEVENGADO
		36,156,212.00	575,074.31	0.00	36,731,286.31	46,901,437.03
1	E071	\$ 36,156,212.00	\$ 575,074.31		\$ 36,731,286.31	\$ 46,901,437.03

