



SECRETARÍA DE LA  
**CONTRALORÍA**  
GOBIERNO DE PROGRESO

**Evaluación de la Gestión a  
los Programas Presupuestarios 2018**  
Coordinación General de Contraloría Social,  
Participación y Evaluación

# **UNIVERSIDAD TECNOLÓGICA DE IZUCAR DE MATAMOROS**

**Informe de Evaluación Segundo Trimestre 2018**

Dirección de Participación y Evaluación  
agosto 2018

Institución: **045 UNIVERSIDAD TECNOLÓGICA DE IZUCAR DE MATAMOROS**

Cumplimiento de la Institución: **99.87%**

90 – 115.9 % Bueno
  70 – 89.9 % Regular
  0 – 69.9 % Bajo
  N/A No Aplica



**Programa Presupuestario: 1**  
**Indicadores: 5**  
**Actividades: 12**





## PROGRAMA PRESUPUESTARIO EVALUADO 2018

Programa Presupuestario (PP)	E071	Promoción y Atención de la Educación Tecnológica Superior		
	Indicadores	Actividades	Evidencia	
<b>Total:</b>	5	12	<i>Validada</i>	
<b>Evaluados al 2do. Trimestre</b>	5	12		
<b>Bueno:</b>	5	11		
<b>Regular:</b>	0	0		
<b>Bajo</b>	0	1		
<b>Incumplimiento:</b>	0	0		
<b>Excedido:</b>	0	0		
<b>Cumplimiento (20%/60%/20%)</b>	<b>20.77%</b>	<b>59.10%</b>	<b>20.00%</b>	
<b>Nivel de Cumplimiento del PP (%)</b>	<b>99.87%</b>			





### Nivel de Cumplimiento de Indicadores y Actividades

De los **5** indicadores evaluados, **5** tienen un nivel de cumplimiento "**bueno**".

De las **12** actividades evaluadas, **11** tienen nivel de cumplimiento "**bueno**" y **1** presenta "**incumplimiento**".

<i>Indicadores Evaluados</i>			
No.	Porcentaje	Nivel de Cumplimiento	Semáforo
5	100.00%	Bueno (95-115%)	
0	0.00%	Regular (90-94%)	
0	0.00%	Incumplimiento (0-89%)	
0	0.00	Excedido (+ de 115%)	

5

<i>Actividades Evaluadas</i>			
No.	Porcentaje	Nivel de Cumplimiento	Semáforo
11	91.67%	Bueno (95-115%)	
0	0.00%	Regular (90-94%)	
1	8.33%	Incumplimiento (0-89%)	
0	0.00	Excedido (+ de 115%)	

12

Nivel de Cumplimiento de la Gestión del Programa Presupuestario

E071

99.87

%

95 - 115.9% Bueno      90- 94.9% Regular      0-89.9% Incumplimiento      de 116% Excedido

Indicadores Evaluados

No. UR	UNIDAD RESPONSABLE	COMPONENTE	INDICADOR	No. Variable	Descripción Variable	PROGRAMADO					Meta Programada		REALIZADO					Meta Realizada		CUMPLIMIENTO (%)	NIVEL DE CUMPLIMIENTO (%)
						TRIMESTRE 1	TRIMESTRE 2	TRIMESTRE 3	TRIMESTRE 4	TOTAL	Valor Absoluto	%	TRIMESTRE 1	TRIMESTRE 2	TRIMESTRE 3	TRIMESTRE 4	TOTAL	Valor Absoluto	%		
OUIIM	UNIVERSIDAD TECNOLÓGICA DE IZUCAR DE MATAMOROS	VINCULACION CON ORGANISMOS PUBLICOS, PRIVADOS Y SOCIALES PROCURANDO EL DESARROLLO TECNOLÓGICO DE LA REGION REALIZADA.	PORCENTAJE DE ORGANISMOS VINCULADOS.	1	NUMERO DE ORGANISMOS VINCULADOS EN EL PERIODO A EVALUAR.	3	4	4	4	15			4	4	0	0	8				
OUIIM	UNIVERSIDAD TECNOLÓGICA DE IZUCAR DE MATAMOROS	VINCULACION CON ORGANISMOS PUBLICOS, PRIVADOS Y SOCIALES PROCURANDO EL DESARROLLO TECNOLÓGICO DE LA REGION REALIZADA.	PORCENTAJE DE ORGANISMOS VINCULADOS.	2	TOTAL DE ORGANISMOS PROGRAMADOS EN EL PERIODO A EVALUAR.	15	15	15	15	15	46.67		15	15	0	0	15	53.33		114.29	114.29
OUIIM	UNIVERSIDAD TECNOLÓGICA DE IZUCAR DE MATAMOROS	CAPACITACION DE DOCENTES DE ACUERDO AL PERFIL LABORAL REALIZADA.	PORCENTAJE DE PERSONAL DOCENTE CAPACITADO.	1	NUMERO DE DOCENTE CAPACITADO.	0	40	60	70	170			0	42	0	0	42				
OUIIM	UNIVERSIDAD TECNOLÓGICA DE IZUCAR DE MATAMOROS	CAPACITACION DE DOCENTES DE ACUERDO AL PERFIL LABORAL REALIZADA.	PORCENTAJE DE PERSONAL DOCENTE CAPACITADO.	2	TOTAL DE PERSONAL DOCENTE PROGRAMADO EN EL PERIODO A EVALUAR.	0	170	170	170	170	23.53		0	170	0	0	170	24.71		105.00	105.00
OUIIM	UNIVERSIDAD TECNOLÓGICA DE IZUCAR DE MATAMOROS	EVENTOS DEPORTIVOS, CULTURALES Y DE SALUD COMO PARTE DE UNA FORMACION INTEGRAL, FOMENTANDO LA PARTICIPACION DE LA COMUNIDAD UNIVERSITARIA, SOCIEDAD Y/O SECTOR PUBLICO REALIZADOS.	PORCENTAJE DE EVENTOS REALIZADOS.	1	NUMERO DE EVENTOS REALIZADOS EN EL PERIODO A EVALUAR.	0	23	20	32	75			0	23	0	0	23				
OUIIM	UNIVERSIDAD TECNOLÓGICA DE IZUCAR DE MATAMOROS	EVENTOS DEPORTIVOS, CULTURALES Y DE SALUD COMO PARTE DE UNA FORMACION INTEGRAL, FOMENTANDO LA PARTICIPACION DE LA COMUNIDAD UNIVERSITARIA, SOCIEDAD Y/O SECTOR PUBLICO REALIZADOS.	PORCENTAJE DE EVENTOS REALIZADOS.	2	TOTAL DE EVENTOS PROGRAMADOS EN EL PERIODO A EVALUAR.	0	75	75	75	75	30.67		0	75	0	0	75	30.67		100.00	100.00
OUIIM	UNIVERSIDAD TECNOLÓGICA DE IZUCAR DE MATAMOROS	DESARROLLO DE LA CULTURA EMPRENDEDORA CON ENFOQUE DE GENERO REALIZADA.	PORCENTAJE DE PROYECTOS PRODUCTIVOS REALIZADOS.	1	NUMERO DE PROYECTOS REALIZADOS	0	4	4	1	9			0	4	0	0	4				
OUIIM	UNIVERSIDAD TECNOLÓGICA DE IZUCAR DE MATAMOROS	DESARROLLO DE LA CULTURA EMPRENDEDORA CON ENFOQUE DE GENERO REALIZADA.	PORCENTAJE DE PROYECTOS PRODUCTIVOS REALIZADOS.	2	TOTAL DE PROYECTOS REALIZADOS	0	9	9	9	9	44.44		0	9	0	0	9	44.44		100.00	100.00
OUIIM	UNIVERSIDAD TECNOLÓGICA DE IZUCAR DE MATAMOROS	ACCIONES PARA LA IMPLEMENTACION DE LA NORMA NMX-R-025-SCFI-2015 "IGUALDAD LABORAL Y NO DISCRIMINACION" REALIZADAS.	PORCENTAJE DE ACCIONES PARA LA IMPLEMENTACION DE LA NORMA NMX-R-025-SCFI-2015 "IGUALDAD LABORAL Y NO DISCRIMINACION".	1	NÚMERO DE ACCIONES REALIZADAS PARA GARANTIZAR EL DERECHO DE LAS MUJERES	0	8	4	22	34			0	8	0	0	8				
OUIIM	UNIVERSIDAD TECNOLÓGICA DE IZUCAR DE MATAMOROS	ACCIONES PARA LA IMPLEMENTACION DE LA NORMA NMX-R-025-SCFI-2015 "IGUALDAD LABORAL Y NO DISCRIMINACION" REALIZADAS.	PORCENTAJE DE ACCIONES PARA LA IMPLEMENTACION DE LA NORMA NMX-R-025-SCFI-2015 "IGUALDAD LABORAL Y NO DISCRIMINACION".	2	NÚMERO DE ACCIONES PROGRAMADAS PARA GARANTIZAR EL DERECHO DE LAS MUJERES	0	34	34	34	34	23.53		0	34	0	0	34	23.53		100.00	100.00

Actividades Evaluadas del Programa Presupuestario:

E071

95 – 115.9 % Bueno

90- 94.9% Regular

0–89.9% Incumplimiento

de 116% Excedido

No. UR	UNIDAD RESPONSABLE	COMPONENTE	ACTIVIDAD	PROGRAMADO					REALIZADO					CUMPLIMIENTO (%)	NIVEL DE CUMPLIMIENTO (%)
				TRIMESTRE 1	TRIMESTRE 2	TRIMESTRE 3	TRIMESTRE 4	TOTAL	TRIMESTRE 1	TRIMESTRE 2	TRIMESTRE 3	TRIMESTRE 4	TOTAL		
OUIIM	UNIVERSIDAD TECNOLÓGICA DE IZUCAR DE MATAMOROS	VINCULACION CON ORGANISMOS PÚBLICOS, PRIVADOS Y SOCIALES PROCURANDO EL DESARROLLO TECNOLÓGICO DE LA REGIÓN REALIZADA.	COLOCAR 700 ESTUDIANTES EN ESTADIA TÉCNICA EN ORGANIZACIONES PÚBLICAS, PRIVADAS Y SOCIALES.	190	505	3	2	700	279	471	0	0	750	107.91	107.91
OUIIM	UNIVERSIDAD TECNOLÓGICA DE IZUCAR DE MATAMOROS	VINCULACION CON ORGANISMOS PÚBLICOS, PRIVADOS Y SOCIALES PROCURANDO EL DESARROLLO TECNOLÓGICO DE LA REGIÓN REALIZADA.	REALIZAR 80 ACTIVIDADES DE DIFUSION DE LA OFERTA EDUCATIVA, PERTINENTE A LAS NECESIDADES DE LA REGIÓN, EN INSTITUCIONES DE EDUCACION MEDIA SUPERIOR.	30	20	1	29	80	17	20	0	0	37	74.00	74.00
OUIIM	UNIVERSIDAD TECNOLÓGICA DE IZUCAR DE MATAMOROS	VINCULACION CON ORGANISMOS PÚBLICOS, PRIVADOS Y SOCIALES PROCURANDO EL DESARROLLO TECNOLÓGICO DE LA REGIÓN REALIZADA.	REALIZAR 6 MOVILIDADES DE DOCENTES O ESTUDIANTES A NIVEL NACIONAL O INTERNACIONAL.	0	3	2	1	6	0	3	0	0	3	100.00	100.00
OUIIM	UNIVERSIDAD TECNOLÓGICA DE IZUCAR DE MATAMOROS	CAPACITACION DE DOCENTES DE ACUERDO AL PERFIL LABORAL REALIZADA.	REALIZAR 8 CAPACITACIONES PARA MEJORAR SU DESEMPEÑO DOCENTE DE ACUERDO A SU AREA DE ESPECIALIDAD.	0	2	3	3	8	0	2	0	0	2	100.00	100.00
OUIIM	UNIVERSIDAD TECNOLÓGICA DE IZUCAR DE MATAMOROS	CAPACITACION DE DOCENTES DE ACUERDO AL PERFIL LABORAL REALIZADA.	REALIZAR 5 REDES DE COLABORACION DE CUERPOS ACADÉMICOS CON INSTITUCIONES DE EDUCACION SUPERIOR.	0	2	2	1	5	0	2	0	0	2	100.00	100.00
OUIIM	UNIVERSIDAD TECNOLÓGICA DE IZUCAR DE MATAMOROS	CAPACITACION DE DOCENTES DE ACUERDO AL PERFIL LABORAL REALIZADA.	REALIZAR 10 ACTIVIDADES DE FORMACION Y/O ACTUALIZACION DOCENTE EN EL PROCESO DE ENSEÑANZA-APRENDIZAJE.	0	2	3	5	10	0	2	0	0	2	100.00	100.00
OUIIM	UNIVERSIDAD TECNOLÓGICA DE IZUCAR DE MATAMOROS	EVENTOS DEPORTIVOS, CULTURALES Y DE SALUD COMO PARTE DE UNA FORMACION INTEGRAL, FOMENTANDO LA PARTICIPACION DE LA COMUNIDAD UNIVERSITARIA, SOCIEDAD Y/O SECTOR PÚBLICO REALIZADOS.	REALIZAR 63 ACTIVIDADES DEPORTIVAS Y CULTURALES QUE FOMENTAN UNA VIDA SANA ENTRE LOS ESTUDIANTES.	0	19	18	26	63	0	19	0	0	19	100.00	100.00
OUIIM	UNIVERSIDAD TECNOLÓGICA DE IZUCAR DE MATAMOROS	EVENTOS DEPORTIVOS, CULTURALES Y DE SALUD COMO PARTE DE UNA FORMACION INTEGRAL, FOMENTANDO LA PARTICIPACION DE LA COMUNIDAD UNIVERSITARIA, SOCIEDAD Y/O SECTOR PÚBLICO REALIZADOS.	REALIZAR 12 ACTIVIDADES DE FOMENTO A LA SALUD PARA ESTUDIANTES, DOCENTES Y ADMINISTRATIVOS.	0	4	2	6	12	0	4	0	0	4	100.00	100.00
OUIIM	UNIVERSIDAD TECNOLÓGICA DE IZUCAR DE MATAMOROS	DESARROLLO DE LA CULTURA EMPRENDEDORA CON ENFOQUE DE GENERO REALIZADA.	ORGANIZAR 3 ACTIVIDADES QUE FOMENTEN LA CULTURA EMPRENDEDORA EN LOS ESTUDIANTES.	0	1	1	1	3	0	1	0	0	1	100.00	100.00

Actividades Evaluadas del Programa Presupuestario:

E071

 95 – 115.9 % Bueno

 90- 94.9% Regular

 0-89.9% Incumplimiento

 > de 116% Excedido

No. UR	UNIDAD RESPONSABLE	COMPONENTE	ACTIVIDAD	PROGRAMADO					REALIZADO					CUMPLIMIENTO (%)	NIVEL DE CUMPLIMIENTO (%)
				TRIMESTRE 1	TRIMESTRE 2	TRIMESTRE 3	TRIMESTRE 4	TOTAL	TRIMESTRE 1	TRIMESTRE 2	TRIMESTRE 3	TRIMESTRE 4	TOTAL		
OUIIM	UNIVERSIDAD TECNOLÓGICA DE IZUCAR DE MATAMOROS	DESARROLLO DE LA CULTURA EMPRENDEDORA CON ENFOQUE DE GÉNERO REALIZADA.	IMPULSAR 6 PROYECTOS DE ESTUDIANTES MEDIANTE LA INCUBADORA DE NEGOCIOS DE LA UNIVERSIDAD.	0	2	2	2	6	0	2	0	0	2	100.00	100.00
OUIIM	UNIVERSIDAD TECNOLÓGICA DE IZUCAR DE MATAMOROS	ACCIONES PARA LA IMPLEMENTACION DE LA NORMA NMX-R-025-SCFI-2015 "IGUALDAD LABORAL Y NO DISCRIMINACION" REALIZADAS.	BRINDAR 3 CURSOS DE CAPACITACION AL PERSONAL DOCENTE Y ADMINISTRATIVO EN TEMAS DE IGUAL DE GÉNERO.	0	1	1	1	3	0	1	0	0	1	100.00	100.00
OUIIM	UNIVERSIDAD TECNOLÓGICA DE IZUCAR DE MATAMOROS	ACCIONES PARA LA IMPLEMENTACION DE LA NORMA NMX-R-025-SCFI-2015 "IGUALDAD LABORAL Y NO DISCRIMINACION" REALIZADAS.	REALIZAR 12 ACTIVIDADES DE DIFUSION EN MEDIOS ELECTRONICOS Y/O IMPRESOS TEMAS RELACIONADOS CON LA PERSPECTIVA DE GÉNERO E IGUALDAD LABORAL.	0	4	4	4	12	0	4	0	0	4	100.00	100.00

**Población atendida en el trimestre:**

**No. de Municipios Beneficiados:**



4,461

**Rango de Edad**

**1**

0 - 18



19 - 30

31 - 40

41 - 50

**Incluye población indígena:**



4,735

Más de 50

Si

No específico

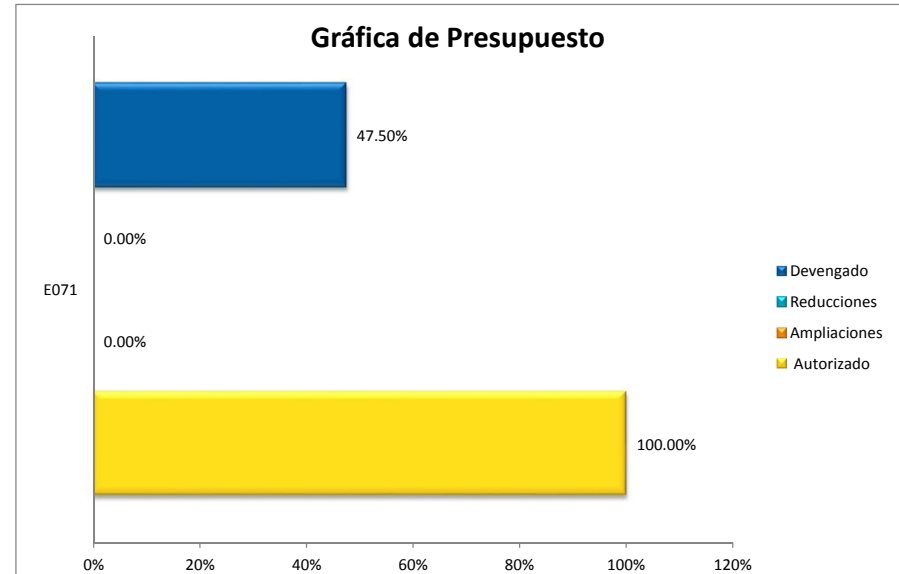
No



**Presupuesto Devengado**

No.	PROGRAMA PRESUPUESTARIO	ANUAL AUTORIZADO	AMPLIACIONES	REDUCCIONES	PRESUPUESTO DEVENGADO
		65,999,383.00			
1	E071	65,999,383.00	0.00	0.00	31,350,813.38

**Gráfica de Presupuesto**





Comportamiento de las metas

Observaciones	Recomendaciones
<p>1. Se identifica 1 actividad que presenta nivel de cumplimiento inferior a 90%.</p>	<p>1. Realizar el análisis del comportamiento de las metas y/o las gestiones administrativas que permitan ajustar el número de acciones comprometidas ante la Secretaría de Finanzas y Administración, con el propósito de reducir la brecha entre las acciones programadas y los resultados de la evaluación, para fortalecer el proceso de ejecución del ejercicio fiscal 2018 y de programación 2019.</p>

Justificación a cumplimiento menor al 90%.

No.	PP	Actividad	U.R.	Justificación de la Dependencia / Entidad
1	E071	REALIZAR 80 ACTIVIDADES DE DIFUSION DE LA OFERTA EDUCATIVA, PERTINENTE A LAS NECESIDADES DE LA REGION, EN INSTITUCIONES DE EDUCACION MEDIA SUPERIOR.	OUIM	Para el trimestre en cuestión, se planearon realizar 20 actividades de difusión con la finalidad de dar a conocer la oferta educativa de nuestra institución, alcanzando a cubrir la totalidad de las mismas. Es importante mencionar que estas actividades son prioridad de la universidad para incrementar el número de matrícula. En el mes de abril se realizaron 2 actividades con el Programa "La UTIM se acerca a ti", participando 45 mujeres y 30 hombres y 6 del programa "Vamos a la UTIM" a un total de 81 mujeres y 54 hombres; en el mes de mayo, se realizaron 4 actividades del programa "La UTIM se acerca a ti" siendo beneficiados 279 mujeres y 186 hombres, 1 "Feria profesiográfica" a un total de 300 mujeres y 200 hombres, 3 programas de "Vamos a la UTIM" con la participación de 68 mujeres y 46 hombres; en el mes de junio se llevaron 3 actividades del programa "Vamos a la UTIM" a un total de 63 mujeres y 42 hombres