



SECRETARÍA DE LA  
**CONTRALORÍA**

## **Evaluación de la Gestión a los Programas Presupuestarios 2018**

Coordinación General de Contraloría Social,  
Participación y Evaluación

# **UNIVERSIDAD TECNOLÓGICA DE IZUCAR DE MATAMOROS**

**Informe de Evaluación Primer Trimestre 2018**

Dirección de Participación y Evaluación  
mayo 2018



# Evaluación de la Gestión a los Programas Presupuestarios Ejercicio 2018

Institución: **045 UNIVERSIDAD TECNOLÓGICA DE IZUCAR DE MATAMOROS**

Cumplimiento de la Institución: **87.00%**

90 – 115.9 % Bueno  70 – 89.9 % Regular  0 – 69.9 % Bajo  N/A No Aplica

Programa Presupuestario: 1  
Indicadores: 5  
Actividades: 12

## PROGRAMA PRESUPUESTARIO EVALUADO 2018

Programa Presupuestario (PP)

<b>E071</b>	<b>Promoción y Atención de la Educación Tecnológica Superior</b>	
	<b>Indicadores</b>	<b>Actividades</b>

<b>Total:</b>	
<b>Evaluados al 1er. Trimestre</b>	
<b>Bueno:</b>	
<b>Regular:</b>	
<b>Bajo</b>	<b>Incumplimiento:</b>
	<b>Excedente:</b>

5	12	<i>Validada</i>
1	2	
1	1	
0	0	
0	1	
0	0	





<b>Cumplimiento (20%/60%/20%)</b>
<b>Nivel de Cumplimiento del PP (%)</b>

<b>20.00%</b>	<b>47.00%</b>	<b>20.00%</b>
<b>87.00%</b>		





## Nivel de Cumplimiento de Indicadores y Actividades

Del indicador evaluado éste tiene un nivel de cumplimiento "**bueno**".

De las 2 actividades evaluadas, 1 tiene nivel de cumplimiento "**bueno**" y 1 presenta "**incumplimiento**".

<i>Indicadores Evaluados</i>			
No.	Porcentaje	Nivel de Cumplimiento	Semáforo
1	100.00%	Bueno (95-115%)	
0	0.00%	Regular (90-94%)	
0	0.00%	Incumplimiento (0-89%)	
0	0.00	Excedido (+ de 115%)	

1

<i>Actividades Evaluadas</i>			
No.	Porcentaje	Nivel de Cumplimiento	Semáforo
1	50.00%	Bueno (95-115%)	
0	0.00%	Regular (90-94%)	
1	50.00%	Incumplimiento (0-89%)	
0	0.00	Excedido (+ de 115%)	

2

Nivel de Cumplimiento de la Gestión del Programa Presupuestario

E071 87.00 %

95 - 115.9 % Bueno 90-94.9 % Regular 0-89.9% Incumplimiento > de 116% Excedido

Indicadores Evaluados

No. UR	UNIDAD RESPONSABLE	COMPONENTE	INDICADOR	No Variable	Descripción Variable	PROGRAMADO					Meta Programada		REALIZADO					Meta Realizada		CUMPLIMIENTO (%)	NIVEL DE CUMPLIMIENTO (%)
						TRIMESTRE 1	TRIMESTRE 2	TRIMESTRE 3	TRIMESTRE 4	TOTAL	Valor Absoluto	%	TRIMESTRE 1	TRIMESTRE 2	TRIMESTRE 3	TRIMESTRE 4	TOTAL	Valor Absoluto	%		
OUIM	UNIVERSIDAD TECNOLÓGICA DE IZUCAR DE MATAMOROS	VINCULACION CON ORGANISMOS PUBLICOS, PRIVADOS Y SOCIALES PROCURANDO EL DESARROLLO TECNOLÓGICO DE LA REGION REALIZADA.	PORCENTAJE DE ORGANISMOS VINCULADOS.	1	NUMERO DE ORGANISMOS VINCULADOS EN EL PERIODO A EVALUAR.	3	4	4	4	15			4	0	0	0	4				
OUIM	UNIVERSIDAD TECNOLÓGICA DE IZUCAR DE MATAMOROS	VINCULACION CON ORGANISMOS PUBLICOS, PRIVADOS Y SOCIALES PROCURANDO EL DESARROLLO TECNOLÓGICO DE LA REGION REALIZADA.	PORCENTAJE DE ORGANISMOS VINCULADOS.	2	TOTAL DE ORGANISMOS PROGRAMADOS EN EL PERIODO A EVALUAR.	15	15	15	15	15	20.00	15	0	0	0	15	26.67	133.33	100.00		
OUIM	UNIVERSIDAD TECNOLÓGICA DE IZUCAR DE MATAMOROS	CAPACITACION DE DOCENTES DE ACUERDO AL PERFIL LABORAL REALIZADA.	PORCENTAJE DE PERSONAL DOCENTE CAPACITADO.	1	NUMERO DE DOCENTE CAPACITADO.	0	40	60	70	170			0	0	0	0	0				
OUIM	UNIVERSIDAD TECNOLÓGICA DE IZUCAR DE MATAMOROS	CAPACITACION DE DOCENTES DE ACUERDO AL PERFIL LABORAL REALIZADA.	PORCENTAJE DE PERSONAL DOCENTE CAPACITADO.	2	TOTAL DE PERSONAL DOCENTE PROGRAMADO EN EL PERIODO A EVALUAR.	0	170	170	170	170			0	0	0	0	0		SP		
OUIM	UNIVERSIDAD TECNOLÓGICA DE IZUCAR DE MATAMOROS	EVENTOS DEPORTIVOS, CULTURALES Y DE SALUD COMO PARTE DE UNA FORMACION INTEGRAL, FOMENTANDO LA PARTICIPACION DE LA COMUNIDAD UNIVERSITARIA, SOCIEDAD Y/O SECTOR PUBLICO REALIZADOS.	PORCENTAJE DE EVENTOS REALIZADOS.	1	NUMERO DE EVENTOS REALIZADOS EN EL PERIODO A EVALUAR.	0	23	20	32	75			0	0	0	0	0				
OUIM	UNIVERSIDAD TECNOLÓGICA DE IZUCAR DE MATAMOROS	EVENTOS DEPORTIVOS, CULTURALES Y DE SALUD COMO PARTE DE UNA FORMACION INTEGRAL, FOMENTANDO LA PARTICIPACION DE LA COMUNIDAD UNIVERSITARIA, SOCIEDAD Y/O SECTOR PUBLICO REALIZADOS.	PORCENTAJE DE EVENTOS REALIZADOS.	2	TOTAL DE EVENTOS PROGRAMADOS EN EL PERIODO A EVALUAR.	0	75	75	75	75			0	0	0	0	0		SP		
OUIM	UNIVERSIDAD TECNOLÓGICA DE IZUCAR DE MATAMOROS	DESARROLLO DE LA CULTURA EMPRENDEDORA CON ENFOQUE DE GENERO REALIZADA.	PORCENTAJE DE PROYECTOS PRODUCTIVOS REALIZADOS.	1	NUMERO DE PROYECTOS REALIZADOS	0	4	4	1	9			0	0	0	0	0				
OUIM	UNIVERSIDAD TECNOLÓGICA DE IZUCAR DE MATAMOROS	DESARROLLO DE LA CULTURA EMPRENDEDORA CON ENFOQUE DE GENERO REALIZADA.	PORCENTAJE DE PROYECTOS PRODUCTIVOS REALIZADOS.	2	TOTAL DE PROYECTOS REALIZADOS	0	9	9	9	9			0	0	0	0	0		SP		
OUIM	UNIVERSIDAD TECNOLÓGICA DE IZUCAR DE MATAMOROS	ACCIONES PARA LA IMPLEMENTACION DE LA NORMA NMX-R-025-SCFI-2015 "IGUALDAD LABORAL Y NO DISCRIMINACION" REALIZADAS.	PORCENTAJE DE ACCIONES PARA LA IMPLEMENTACION DE LA NORMA NMX-R-025-SCFI-2015 "IGUALDAD LABORAL Y NO DISCRIMINACION".	1	NÚMERO DE ACCIONES REALIZADAS PARA GARANTIZAR EL DERECHO DE LAS MUJERES	0	8	4	22	34			0	0	0	0	0				
OUIM	UNIVERSIDAD TECNOLÓGICA DE IZUCAR DE MATAMOROS	ACCIONES PARA LA IMPLEMENTACION DE LA NORMA NMX-R-025-SCFI-2015 "IGUALDAD LABORAL Y NO DISCRIMINACION" REALIZADAS.	PORCENTAJE DE ACCIONES PARA LA IMPLEMENTACION DE LA NORMA NMX-R-025-SCFI-2015 "IGUALDAD LABORAL Y NO DISCRIMINACION".	2	NÚMERO DE ACCIONES PROGRAMADAS PARA GARANTIZAR EL DERECHO DE LAS MUJERES	0	34	34	34	34			0	0	0	0	0		SP		

Actividades Evaluadas del Programa Presupuestario:

E071

95 – 115.9 % Bueno

90- 94.9% Regular

0–89.9% Incumplimiento

de 116% Excedido

No. UR	UNIDAD RESPONSABLE	COMPONENTE	ACTIVIDAD	PROGRAMADO					REALIZADO					CUMPLIMIENTO (%)	NIVEL DE CUMPLIMIENTO (%)
				TRIMESTRE 1	TRIMESTRE 2	TRIMESTRE 3	TRIMESTRE 4	TOTAL	TRIMESTRE 1	TRIMESTRE 2	TRIMESTRE 3	TRIMESTRE 4	TOTAL		
OUIIM	UNIVERSIDAD TECNOLÓGICA DE IZUCAR DE MATAMOROS	VINCULACION CON ORGANISMOS PUBLICOS, PRIVADOS Y SOCIALES PROCURANDO EL DESARROLLO TECNOLÓGICO DE LA REGION REALIZADA.	COLOCAR 700 ESTUDIANTES EN ESTADIA TECNICA EN ORGANIZACIONES PUBLICAS, PRIVADAS Y SOCIALES.	190	505	3	2	700	279	0	0	0	279	146.84	100.00
OUIIM	UNIVERSIDAD TECNOLÓGICA DE IZUCAR DE MATAMOROS	VINCULACION CON ORGANISMOS PUBLICOS, PRIVADOS Y SOCIALES PROCURANDO EL DESARROLLO TECNOLÓGICO DE LA REGION REALIZADA.	REALIZAR 80 ACTIVIDADES DE DIFUSION DE LA OFERTA EDUCATIVA, PERTINENTE A LAS NECESIDADES DE LA REGION, EN INSTITUCIONES DE EDUCACION MEDIA SUPERIOR.	30	20	1	29	80	17	0	0	0	17	56.67	56.67
OUIIM	UNIVERSIDAD TECNOLÓGICA DE IZUCAR DE MATAMOROS	VINCULACION CON ORGANISMOS PUBLICOS, PRIVADOS Y SOCIALES PROCURANDO EL DESARROLLO TECNOLÓGICO DE LA REGION REALIZADA.	REALIZAR 6 MOVILIDADES DE DOCENTES O ESTUDIANTES A NIVEL NACIONAL O INTERNACIONAL.	0	3	2	1	6	0	0	0	0	0	SP	
OUIIM	UNIVERSIDAD TECNOLÓGICA DE IZUCAR DE MATAMOROS	CAPACITACION DE DOCENTES DE ACUERDO AL PERFIL LABORAL REALIZADA.	REALIZAR 8 CAPACITACIONES PARA MEJORAR SU DESEMPEÑO DOCENTE DE ACUERDO A SU AREA DE ESPECIALIDAD.	0	2	3	3	8	0	0	0	0	0	SP	
OUIIM	UNIVERSIDAD TECNOLÓGICA DE IZUCAR DE MATAMOROS	CAPACITACION DE DOCENTES DE ACUERDO AL PERFIL LABORAL REALIZADA.	REALIZAR 5 REDES DE COLABORACION DE CUERPOS ACADEMICOS CON INSTITUCIONES DE EDUCACION SUPERIOR.	0	2	2	1	5	0	0	0	0	0	SP	
OUIIM	UNIVERSIDAD TECNOLÓGICA DE IZUCAR DE MATAMOROS	CAPACITACION DE DOCENTES DE ACUERDO AL PERFIL LABORAL REALIZADA.	REALIZAR 10 ACTIVIDADES DE FORMACION Y/O ACTUALIZACION DOCENTE EN EL PROCESO DE ENSEÑANZA-APRENDIZAJE.	0	2	3	5	10	0	0	0	0	0	SP	
OUIIM	UNIVERSIDAD TECNOLÓGICA DE IZUCAR DE MATAMOROS	EVENTOS DEPORTIVOS, CULTURALES Y DE SALUD COMO PARTE DE UNA FORMACION INTEGRAL, FOMENTANDO LA PARTICIPACION DE LA COMUNIDAD UNIVERSITARIA, SOCIEDAD Y/O SECTOR PUBLICO REALIZADOS.	REALIZAR 63 ACTIVIDADES DEPORTIVAS Y CULTURALES QUE FOMENTAN UNA VIDA SANA ENTRE LOS ESTUDIANTES.	0	19	18	26	63	0	0	0	0	0	SP	
OUIIM	UNIVERSIDAD TECNOLÓGICA DE IZUCAR DE MATAMOROS	EVENTOS DEPORTIVOS, CULTURALES Y DE SALUD COMO PARTE DE UNA FORMACION INTEGRAL, FOMENTANDO LA PARTICIPACION DE LA COMUNIDAD UNIVERSITARIA, SOCIEDAD Y/O SECTOR PUBLICO REALIZADOS.	REALIZAR 12 ACTIVIDADES DE FOMENTO A LA SALUD PARA ESTUDIANTES, DOCENTES Y ADMINISTRATIVOS.	0	4	2	6	12	0	0	0	0	0	SP	
OUIIM	UNIVERSIDAD TECNOLÓGICA DE IZUCAR DE MATAMOROS	DESARROLLO DE LA CULTURA EMPRENDEDORA CON ENFOQUE DE GENERO REALIZADA.	ORGANIZAR 3 ACTIVIDADES QUE FOMENTEN LA CULTURA EMPRENDEDORA EN LOS ESTUDIANTES.	0	1	1	1	3	0	0	0	0	0	SP	
OUIIM	UNIVERSIDAD TECNOLÓGICA DE IZUCAR DE MATAMOROS	DESARROLLO DE LA CULTURA EMPRENDEDORA CON ENFOQUE DE GENERO REALIZADA.	IMPULSAR 6 PROYECTOS DE ESTUDIANTES MEDIANTE LA INCUBADORA DE NEGOCIOS DE LA UNIVERSIDAD.	0	2	2	2	6	0	0	0	0	0	SP	
OUIIM	UNIVERSIDAD TECNOLÓGICA DE IZUCAR DE MATAMOROS	ACCIONES PARA LA IMPLEMENTACION DE LA NORMA NMX-R-025-SCFI-2015 "IGUALDAD LABORAL Y NO DISCRIMINACION" REALIZADAS.	BRINDAR 3 CURSOS DE CAPACITACION AL PERSONAL DOCENTE Y ADMINISTRATIVO EN TEMAS DE IGUAL DE GENERO.	0	1	1	1	3	0	0	0	0	0	SP	
OUIIM	UNIVERSIDAD TECNOLÓGICA DE IZUCAR DE MATAMOROS	ACCIONES PARA LA IMPLEMENTACION DE LA NORMA NMX-R-025-SCFI-2015 "IGUALDAD LABORAL Y NO DISCRIMINACION" REALIZADAS.	REALIZAR 12 ACTIVIDADES DE DIFUSION EN MEDIOS ELECTRONICOS Y/O IMPRESOS TEMAS RELACIONADOS CON LA PERSPECTIVA DE GENERO E IGUALDAD LABORAL.	0	4	4	4	12	0	0	0	0	0	SP	



### Población atendida en el trimestre:

No. de Municipios Beneficiados:



643

Rango de Edad

N/D

0 - 18

19 - 30

31 - 40

41 - 50

Más de 50

Incluye población indígena:

Si



908

No específico

No



No aplica



Comportamiento de las metas

Observaciones	Recomendaciones
<p>1. Se identifica 1 actividad que presenta nivel de cumplimiento inferior a 90%.</p>	<p>1. Realizar el análisis del comportamiento de las metas y/o las gestiones administrativas que permitan ajustar el número de acciones comprometidas ante la Secretaría de Finanzas y Administración, con el propósito de reducir la brecha entre las acciones programadas y los resultados de la evaluación, para fortalecer el proceso de planeación y ejecución del ejercicio fiscal 2018.</p>



**Justificación a cumplimiento menor al 90%.**

No.	PP	Actividad	Justificación de la Dependencia / Entidad
1	E071	REALIZAR 80 ACTIVIDADES DE DIFUSION DE LA OFERTA EDUCATIVA, PERTINENTE A LAS NECESIDADES DE LA REGION, EN INSTITUCIONES DE EDUCACION MEDIA SUPERIOR.	Para el periodo en cuestión, se planearon realizar 30 actividades de difusión de la oferta educativa, pero por cuestiones presupuestarias derivadas del sismo del 19 de septiembre del año 2017, únicamente logramos cubrir 17 actividades. Cabe mencionar que durante los meses de abril y mayo se ejecutara el mayor número de actividades de difusión de la oferta educativa, por lo que con esto podremos cumplir con la meta anual. 767 mujeres y 505 hombres para un total de 1272





### Presupuesto Devengado

No.	PROGRAMA PRESUPUESTARIO	ANUAL AUTORIZADO	AMPLIACIONES	REDUCCIONES	PRESUPUESTO DEVENGADO
		65,999,383.00			
1	E071	65,999,383.00	0.00	0.00	14,653,883.24

### Gráfica de Presupuesto

