

Institución: 045 - UNIVERSIDAD TECNOLÓGICA DE IZUCAR DE MATAMOROS

PP: E071 - PROMOCION Y ATENCION DE LA EDUCACION TECNOLÓGICA SUPERIOR

UR de PP: OUIIM - UNIVERSIDAD TECNOLÓGICA DE IZUCAR DE MATAMOROS

No.	Indicador	Tipología: Estratégico, Bicenal, Trimestral, Cuartimestral, Anual	Responsable Indicador	Registro de Avances	Estatus de Captura	Comentarios de institución
-----	-----------	--	--------------------------	---------------------	-----------------------	----------------------------

NIVEL: FIN

1	COBERTURA SUPERIOR (NO INCLUYE POSGRADO) (18 A 22 AÑOS DE EDAD)	ESTRATEGICO BIENAL EFICACIA ASCENDENTE PORCENTAJE	SECRETARIA DE EDUCACION PUBLICA.	Intermedias al sexenio						
				2011	2012	2013	2014	2015	2016	
O	0.00	0.00	0.00	0.00	0.00	0.00	0.00	0.00	0.00	
R	0.00	0.00	0.00	0.00	0.00	0.00	0.00	0.00	0.00	

Meta anualizada						
Ene	Feb	Mar	Abr	May	Jun	
O	0.00	0.00	0.00	0.00	0.00	0.00
R	0.00	0.00	0.00	0.00	0.00	0.00

Meta anualizada						
Jul	Ago	Sep	Oct	Nov	Dic	
O	0.00	0.00	0.00	0.00	0.00	36.07
R	0.00	0.00	0.00	0.00	0.00	0.00

NIVEL: PROPÓSITO

2	PORCENTAJE DE MATRICULA TOTAL ATENDIDA	ESTRATEGICO ANUAL EFICIENCIA ASCENDENTE PORCENTAJE	DEPARTAMENTO DE SERVICIOS ESCOLARES DE LA UNIVERSIDAD.	Intermedias al sexenio						
				2011	2012	2013	2014	2015	2016	
O	0.00	0.00	0.00	0.00	0.00	0.00	0.00	0.00	0.00	
R	0.00	0.00	0.00	0.00	0.00	0.00	0.00	0.00	0.00	

Meta anualizada						
Ene	Feb	Mar	Abr	May	Jun	
O	0.00	0.00	0.00	0.00	0.00	0.00
R	0.00	0.00	0.00	0.00	0.00	0.00

Meta anualizada						
Jul	Ago	Sep	Oct	Nov	Dic	
O	0.00	0.00	0.00	0.00	0.00	100.00
R	0.00	0.00	0.00	0.00	0.00	0.00

NIVEL: COMPONENTE

3	PORCENTAJE DE ORGANISMOS VINCULADOS	ESTRATEGICO TRIMESTRAL EFICACIA ASCENDENTE PORCENTAJE	DIRECCION DE VINCULACION DE LA UNIVERSIDAD TECNOLÓGICA DE IZUCAR DE MATAMOROS.	Intermedias al sexenio						
				2011	2012	2013	2014	2015	2016	
O	0.00	0.00	0.00	0.00	0.00	0.00	0.00	0.00	0.00	
R	0.00	0.00	0.00	0.00	0.00	0.00	0.00	0.00	0.00	

Meta anualizada						
Ene	Feb	Mar	Abr	May	Jun	
O	0.00	0.00	20.00	0.00	0.00	26.67
R	0.00	0.00	0.00	0.00	0.00	0.00

Meta anualizada						
Jul	Ago	Sep	Oct	Nov	Dic	
O	0.00	0.00	26.67	0.00	0.00	26.67
R	0.00	0.00	26.67	0.00	0.00	0.00

NIVEL: COMPONENTE

4	PORCENTAJE DE PERSONAL DOCENTE CAPACITADO	ESTRATEGICO CUATRIMESTRAL EFICACIA ASCENDENTE PORCENTAJE	SECRETARIA ACADEMICA DE LA UNIVERSIDAD TECNOLÓGICA DE IZUCAR DE MATAMOROS.	Intermedias al sexenio						
				2011	2012	2013	2014	2015	2016	
O	0.00	0.00	0.00	0.00	0.00	0.00	0.00	0.00	0.00	
R	0.00	0.00	0.00	0.00	0.00	0.00	0.00	0.00	0.00	



No.	Indicador	Responsable	Registro de Avances						Estatus de Captura	Comentarios de institución		
			Meta anualizada									
			Ene	Feb	Mar	Abr	May	Jun				
			O	0.00	0.00	0.00	23.53	0.00	0.00			
			R	0.00	0.00	0.00	0.00	0.00	0.00			
			Jul	Ago	Sep	Oct	Nov	Dic				
			O	0.00	35.29	0.00	0.00	0.00	0.00	41.18		
			R	0.00	35.29	0.00	0.00	0.00	0.00	0.00		

NIVEL: COMPONENTE

5	PORCENTAJE DE EVENTOS REALIZADOS	ESTRATEGICO CUATRIMESTRAL EFICACIA NOMINAL PORCENTAJE	SUBDIRECCION DE EXTENSION UNIVERSITARIA.	Intermedias al sexenio								
				2011	2012	2013	2014	2015	2016			
				O	0.00	0.00	0.00	0.00	0.00	0.00	0.00	
				R	0.00	0.00	0.00	0.00	0.00	0.00	0.00	
				Meta anualizada								
				Ene	Feb	Mar	Abr	May	Jun			
				O	0.00	0.00	0.00	30.67	0.00	0.00	0.00	
				R	0.00	0.00	0.00	0.00	0.00	0.00	0.00	
				Jul	Ago	Sep	Oct	Nov	Dic			
				O	0.00	26.67	0.00	0.00	0.00	0.00	42.67	0.00
				R	0.00	26.67	0.00	0.00	0.00	0.00	0.00	

NIVEL: COMPONENTE

6	PORCENTAJE DE PROYECTOS PRODUCTIVOS REALIZADOS	ESTRATEGICO CUATRIMESTRAL EFICIENCIA NOMINAL PORCENTAJE	SECRETARIA ACADEMICA.	Intermedias al sexenio								
				2011	2012	2013	2014	2015	2016			
				O	0.00	0.00	0.00	0.00	0.00	0.00	0.00	
				R	0.00	0.00	0.00	0.00	0.00	0.00	0.00	
				Meta anualizada								
				Ene	Feb	Mar	Abr	May	Jun			
				O	0.00	0.00	0.00	44.44	0.00	0.00	0.00	
				R	0.00	0.00	0.00	0.00	0.00	0.00	0.00	
				Jul	Ago	Sep	Oct	Nov	Dic			
				O	0.00	44.44	0.00	0.00	0.00	0.00	11.11	0.00
				R	0.00	44.44	0.00	0.00	0.00	0.00	0.00	

NIVEL: COMPONENTE

7	PORCENTAJE DE ACCIONES PARA LA IMPLEMENTACION DE LA NORMA NMX-R-025-SCFI-2015 IGUALDAD LABORAL Y NO DISCRIMINACION	ESTRATEGICO CUATRIMESTRAL EFICACIA NOMINAL PORCENTAJE	CORDINACION DE IGUALDAD DE GENERO.	Intermedias al sexenio								
				2011	2012	2013	2014	2015	2016			
				O	0.00	0.00	0.00	0.00	0.00	0.00	0.00	
				R	0.00	0.00	0.00	0.00	0.00	0.00	0.00	
				Meta anualizada								
				Ene	Feb	Mar	Abr	May	Jun			
				O	0.00	0.00	0.00	23.53	0.00	0.00	0.00	
				R	0.00	0.00	0.00	0.00	0.00	0.00	0.00	
				Jul	Ago	Sep	Oct	Nov	Dic			
				O	0.00	11.76	0.00	0.00	0.00	0.00	64.71	0.00
				R	0.00	11.76	0.00	0.00	0.00	0.00	0.00	


Institución: 045 - UNIVERSIDAD TECNOLÓGICA DE IZUCAR DE MATAMOROS

PP: E071 - PROMOCION Y ATENCION DE LA EDUCACION TECNOLÓGICA SUPERIOR

UR de PP: 0UIM - UNIVERSIDAD TECNOLÓGICA DE IZUCAR DE MATAMOROS

No.	Indicador	PP: Ejecución Completada Miles de Pesos	Responsable Indicador	Registro de Avances	Estatus de Captura	Comentarios de Institución
-----	-----------	--	--------------------------	---------------------	-----------------------	----------------------------

Responsable del PP


Myriam Galindo Pérez

Nombre y firma

Enlace


C.P. JOSE JUAN ENCINAS AGUIRRE

Nombre y firma

REPORTE DE MONITOREO DE INDICADORES PARA RESULTADOS

FECHA DE REGISTRO: 09/10/2018

FOLIO: 1451/2018


PERIODO: No. 1


HOJA: Página 1 de 1

JULIO - SEPTIEMBRE DE 2018

UNIVERSIDAD TECNOLÓGICA DE IZUCAR DE MATAMOROS

PP	INDICADORES Programa Presupuestario / Indicador	- Nivel - Tipo - Dimensión a medir - Unidad de Medida - Frecuencia	METAS (AVANCE FISICO)					PRESUPUESTO (MILES DE PESOS) (AVANCE FINANCIERO)					
			Aprobada	Modificada	Realizada	Logro (%)		Avance General (%)	Aprobado	Modificado	Devengado	Ejercido al Periodo	
						Del Periodo	Al Periodo					Dev / Aprob	Dev / Modif
E071	PROMOCION Y ATENCION DE LA EDUCACION TECNOLOGICA SUPERIOR								26,001.4	28,155.2	28,440.7	101.68%	93.91%
	COBERTURA SUPERIOR (NO INCLUYE POSGRADO) (18 A 22 AÑOS DE EDAD)	FIN ESTRATEGICO EFICACIA PORCENTAJE BIENAL											
	PORCENTAJE DE MATRICULA TOTAL ATENDIDA	PROPÓSITO ESTRATEGICO EFICIENCIA PORCENTAJE ANUAL											
	PORCENTAJE DE ORGANISMOS VINCULADOS	COMPONENTE ESTRATEGICO EFICACIA PORCENTAJE TRIMESTRAL	73.34	73.34	80.01	100.00%	109.09%	80.01%					
	PORCENTAJE DE PERSONAL DOCENTE CAPACITADO	COMPONENTE ESTRATEGICO EFICACIA PORCENTAJE CUATRIMESTRAL	58.82	58.82	60.00	100.00%	102.01%	60.00%					
	PORCENTAJE DE EVENTOS REALIZADOS	COMPONENTE ESTRATEGICO EFICACIA PORCENTAJE CUATRIMESTRAL	57.34	57.34	57.34	100.00%	100.00%	57.34%					
	PORCENTAJE DE PROYECTOS PRODUCTIVOS REALIZADOS	COMPONENTE ESTRATEGICO EFICIENCIA PORCENTAJE CUATRIMESTRAL	88.88	88.88	88.88	100.00%	100.00%	88.88%					
	PORCENTAJE DE ACCIONES PARA LA IMPLEMENTACION DE LA NORMA NMX-R-025-SCFI-2015 IGUALDAD LABORAL Y NO DISCRIMINACION	COMPONENTE ESTRATEGICO EFICACIA PORCENTAJE CUATRIMESTRAL	35.29	35.29	35.29	100.00%	100.00%	35.29%					


 Titular de la Institución
 (Nombre y Firma)



 Enlace directivo
 (Nombre y Firma)

GOBIERNO DEL ESTADO DE PUEBLA
AVANCE DE INDICADORES PARA RESULTADOS
UNIVERSIDAD TECNOLÓGICA DE IZUCAR DE MATAMOROS
PERIODO: ENERO - SEPTIEMBRE DE 2018


PP	Indicadores para resultados					Metas					Presupuesto (Miles de Pesos)				
	Programa Presupuestario / Indicador	Nivel	Tipo	Dimensión a Medir	Unidad de Medida	Aprobada	Modificada	Alcanzada	Porcentaje de Cumplimiento		Aprobado	Modificado	Devengado	Porcentaje de Ejercicio	
									Alc. / Aprob.	Alc. / Modif.				Dev / Aprob.	Dev / Modif.
E071	PROMOCION Y ATENCION DE LA EDUCACION TECNOLOGICA SUPERIOR										26,001.4	28,155.2	26,440.7	101.68%	93.91%
11	COBERTURA SUPERIOR (NO INCLUYE POSGRADO) (18 A 22 AÑOS DE EDAD)	FIN	ESTRATEGICO	EFICACIA	PORCENTAJE	36.07	36.07								
11	PORCENTAJE DE MATRICULA TOTAL ATENDIDA	PROPÓSITO	ESTRATEGICO	EFICIENCIA	PORCENTAJE	100.00	100.00								
	PORCENTAJE DE ORGANISMOS VINCULADOS	COMPONENTE	ESTRATEGICO	EFICACIA	PORCENTAJE	100.00	100.00	80.01	80.01%	80.01%					
	PORCENTAJE DE PERSONAL DOCENTE CAPACITADO	COMPONENTE	ESTRATEGICO	EFICACIA	PORCENTAJE	100.00	100.00	60.00	60.00%	60.00%					
	PORCENTAJE DE EVENTOS REALIZADOS	COMPONENTE	ESTRATEGICO	EFICACIA	PORCENTAJE	100.00	100.00	57.34	57.34%	57.34%					
	PORCENTAJE DE PROYECTOS PRODUCTIVOS REALIZADOS	COMPONENTE	ESTRATEGICO	EFICIENCIA	PORCENTAJE	100.00	100.00	88.88	88.88%	88.88%					
	PORCENTAJE DE ACCIONES PARA LA IMPLEMENTACION DE LA NORMA NMX-R-025-SCFI-2015 IGUALDAD LABORAL Y NO DISCRIMINACION	COMPONENTE	ESTRATEGICO	EFICACIA	PORCENTAJE	100.00	100.00	35.29	35.29%	35.29%					

Indicador:

1) INDICADOR QUE POR SU FRECUENCIA DE MEDICION NO TIENE AVANCE A REGISTRAR EN EL PERIODO REPORTADO.


Myriam Salindo Retrio
 Titular de la Institución
 (Nombre y Firma)


D.P. J. J. D. LEJANOS DEPEZ
 Director Administrativo
 (Nombre y Firma)


Miguel F. Vazquez Ellis
 Enlace Directivo
 (Nombre y Firma)